

ÇEKMEKÖY
SİYASİ DURUM ARAŞTIRMASI

ARALIK 2023

SUNUŞ

“Çekmeköy Siyasi Durum Araştırması” **AREA Araştırma** tarafından gerçekleştirilmiştir.

Araştırmanın amacı; Çekmeköy sakinlerinin demografik ve siyasi özelliklerini ortaya çıkarmak, Çekmeköy’de genel siyasi durumun birkaç boyutta değerlendirilmesi ve Çekmeköy siyasetinde öne çıkan bazı isimlerin aday olmaları halinde oy verme davranışları ile ilgili kanaatleri tespit etmektir.

Araştırma **23- 27 Aralık 2023** tarihleri arasında Çekmeköy’ün **tüm mahallelerinde Mehmet Akif, Merkez, Hamidiye, Mimar Sinan, Çamlık, Aydınlar, Sultançiftliği, Cumhuriyet, Çatalmeşe, Taşdelen, Güngören, Kirazlıdere, Soğukpınar, Alemdağ, Ekşioğlu, Nişantepe, Ömerli, Reşadiye, Koçullu, Sırapınar, Hüseyinli** ikamet eden, 18 ve daha yukarı yaştaki **2.003** erkek ve kadın ile **CATI (bilgisayar destekli telefonla görüşme) anket** yöntemi uygulanarak gerçekleştirilmiştir. Örneklem hata payı; %95 güven düzeyinde tasarım etkisi de göz önünde tutularak **±%2,18** olarak hesaplanmıştır.

Örneklem seçiminin son aşamasında cinsiyet ve yaş kotaları uygulanmış ve analizlerde 14 Mayıs 2023 milletvekiliği genel seçiminde oy verilen partiye göre ağırlıklandırılmış veriler kullanılmıştır. Veriler SPSS istatistik programıyla analiz edilmiştir.

AREA ARAŞTIRMA

İÇİNDEKİLER

BİRİNCİ BÖLÜM

GENEL SİYASİ DURUM..... 4

İKİNCİ BÖLÜM

İSTANBUL BÜYÜKŞEHİR BELEDİYESİ..... 10

ÜÇÜNCÜ BÖLÜM

ÇEKMEKÖY BELEDİYESİ..... 18

DÖRDÜNCÜ BÖLÜM

ÇEKMEKÖY BELEDİYE BAŞKANLIĞI İÇİN ÖNE ÇIKAN İSİMLER..... 32

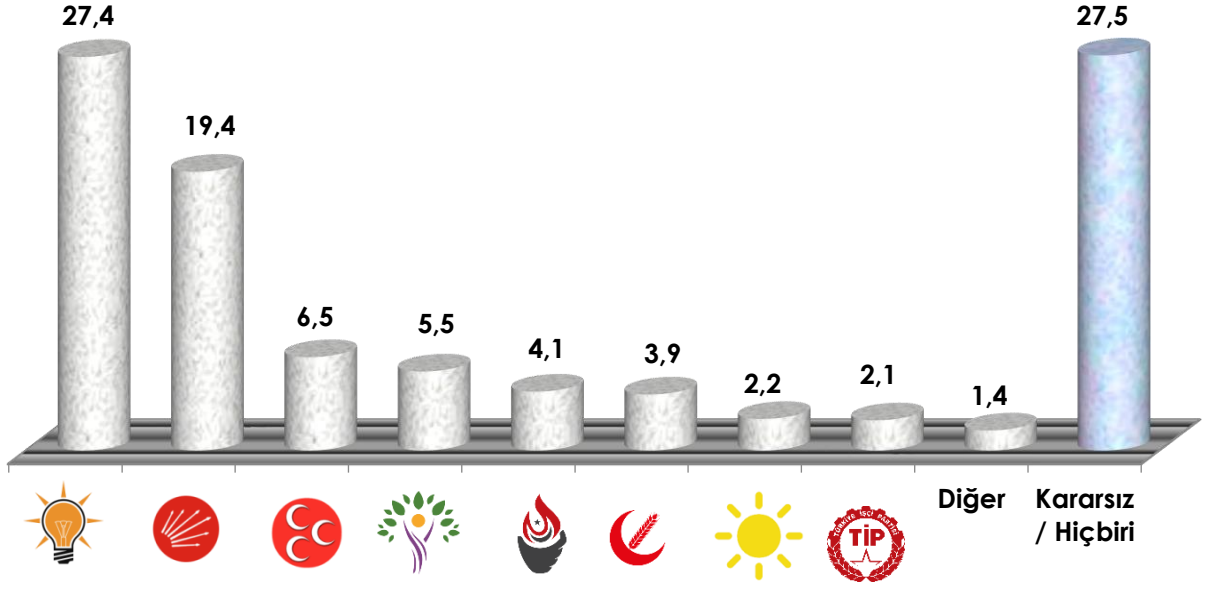
BEŞİNCİ BÖLÜM

DEMOGRAFİK BİLGİLER 56

BİRİNCİ BÖLÜM
GENEL SİYASİ DURUM

ÇEKMEKÖY SİYASİ DURUM ARAŞTIRMASI – ARALIK 2023

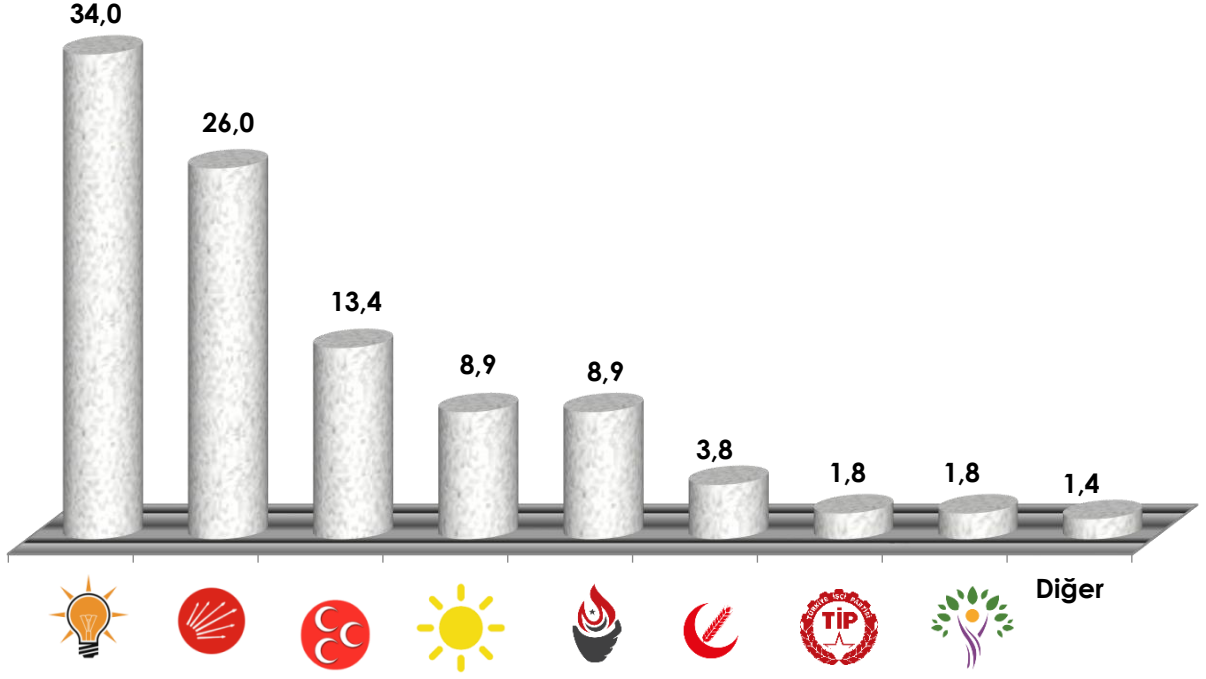
Bugün milletvekili seçimi olsa hangi partiye oy vereceksiniz? (%)
(TOPLAM OYLAR ÜZERİNDEN)



ÇEKMEKÖY MV.	14 Mayıs 2023 MV. seçimi resmi sonucu %	Aralık 2023 %
AK Parti	33,8	27,4
CHP	25,2	19,4
MHP	5,9	6,5
Y. Sol Parti/ DEM P.	5,5	5,5
Zafer Partisi	2,8	4,1
Y. Refah Partisi	3,4	3,9
İYİ Parti	6,9	2,2
Türkiye İşçi Partisi	3,6	2,1
Diğer	3,1	1,4
OY VERM. / KAR.-HIÇB.	9,8	27,5
TOPLAM	100,0	100,0

ÇEKMEKÖY SİYASİ DURUM ARAŞTIRMASI – ARALIK 2023

Bugün milletvekili seçimi olsa hangi partiye oy vereceksiniz? (%)
(GEÇERLİ OYLAR ÜZERİNDEN)



<u>ÇEKMEKÖY MV.</u>	14 Mayıs 2023 MV. seçimi resmi sonucu %	Aralık 2023 %
AK Parti	37,5	37,8
CHP	28,0	26,7
MHP	6,5	8,9
Y. Sol Parti/ DEM P.	6,0	7,5
Zafer Partisi	3,1	5,6
Y. Refah Partisi	3,8	5,3
İYİ Parti	7,7	3,0
Türkiye İşçi Partisi	4,0	2,9
Diğer	3,4	2,3
TOPLAM	100,0	100,0

ÇEKMEKÖY SİYASİ DURUM ARAŞTIRMASI – ARALIK 2023



Kararsız seçmen analizi (%)

**“Bugün milletvekili seçimi olsa hangi partiye oy verirsiniz “sorusuna
‘Kararsızım’ / ‘Hiçbiri’ yanıtını veren %27,5’lik seçmenin demografik ve politik analizi**

CİNSİYET	%
Kadın	13,2
Erkek	14,3
TOPLAM	27,5

YAŞ GRUBU	%
18-34 yaş	10,1
35-54 yaş	10,8
55 yaş ve üzeri	6,6
TOPLAM	27,5

EĞİTİM DÜZEYİ	%
Ortaokul ve altı	9,1
Lise	9,0
Üniversite ve üzeri	9,4
TOPLAM	27,5

KONUŞULAN ANA DİL	%
Türkçe	23,6
Kürtçe / Zazaca	3,0
Diğer ana diller	0,9
TOPLAM	27,5

ÇEKMEKÖY SİYASİ DURUM ARAŞTIRMASI – ARALIK 2023



Kararsız seçmen analizi (%)

**“Bugün milletvekili seçimi olsa hangi partiye oy verirsiniz “sorusuna
‘Kararsızım’ / ‘Hiçbiri’ yanıtını veren %27,5’lik seçmenin demografik ve politik analizi (Devam)**

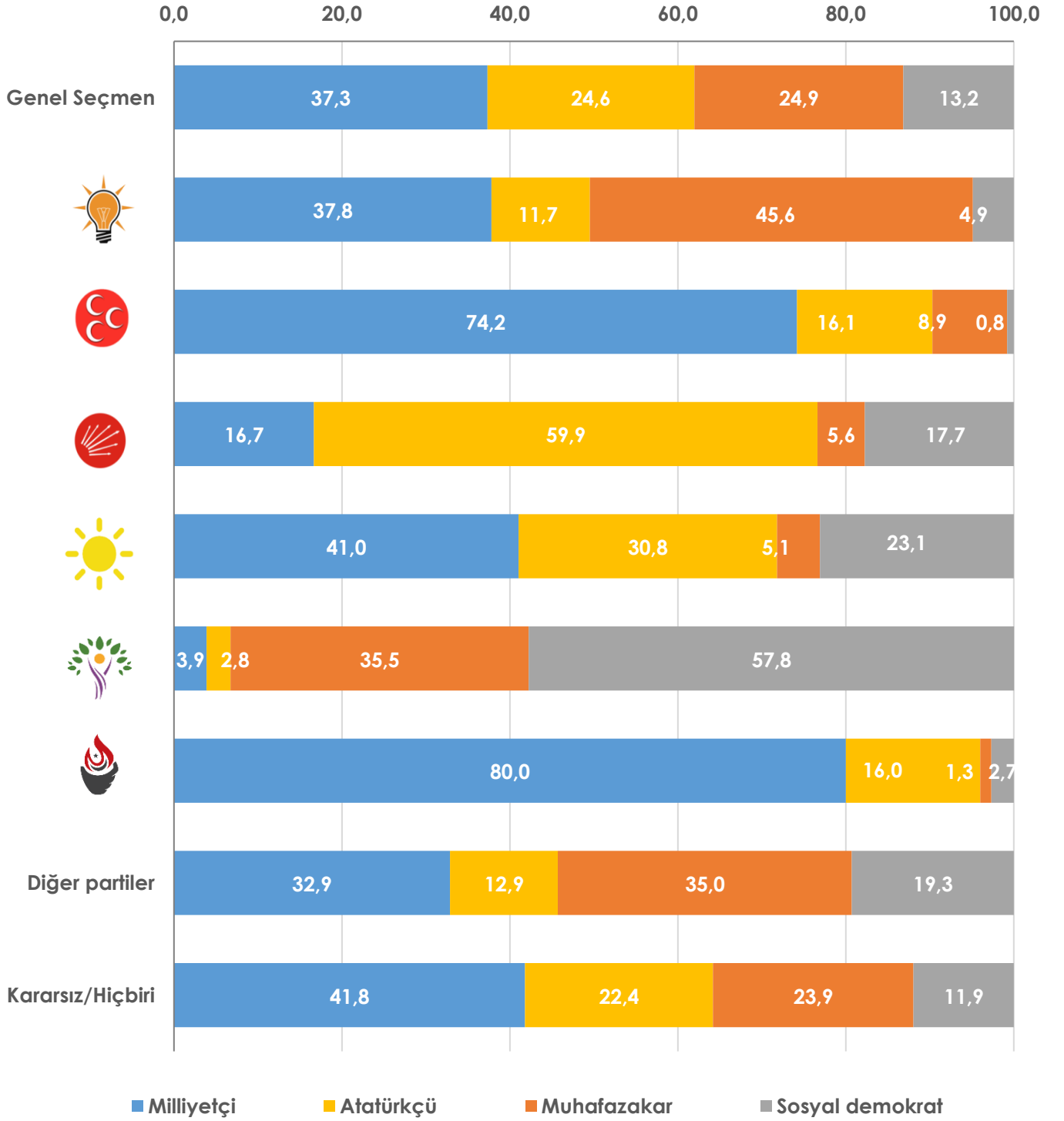
POLİTİK KİMLİK	%
Milliyetçi	11,5
Atatürkçü	6,2
Muhafazakar	6,5
Sosyal demokrat	3,3
TOPLAM	27,5

KARARSIZ SEÇMENİN 2023 MV. SEÇİMİNDE OY VERDİĞİ PARTİ	%
AK Parti	6,3
MHP	0,7
CHP	5,6
İYİ Parti	3,7
Y. Sol Parti/ DEM Parti	0,3
Zafer Partisi	1,8
Diğer	1,3
Oy vermeyen	7,8
TOPLAM	27,5

ÇEKMEKÖY SİYASİ DURUM ARAŞTIRMASI – ARALIK 2023

Partili seçmenlerin sosyo-politik kimlikleri (%)

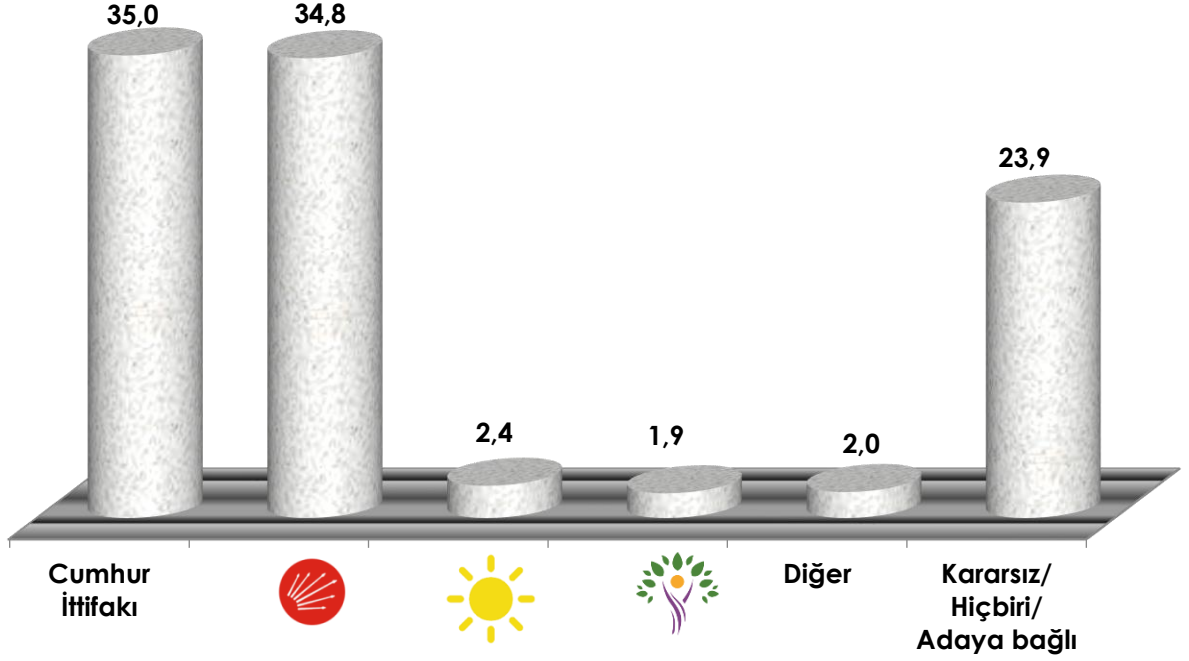
(Tek cevap alınmıştır.)



İKİNCİ BÖLÜM
İSTANBUL BÜYÜKŞEHİR BELEDİYESİ

ÇEKMEKÖY SİYASİ DURUM ARAŞTIRMASI – ARALIK 2023

İstanbul Büyükşehir Belediye Başkanlığı seçiminde oy tercihiniz ne olur? (%)
(TOPLAM OYLAR ÜZERİNDEN)

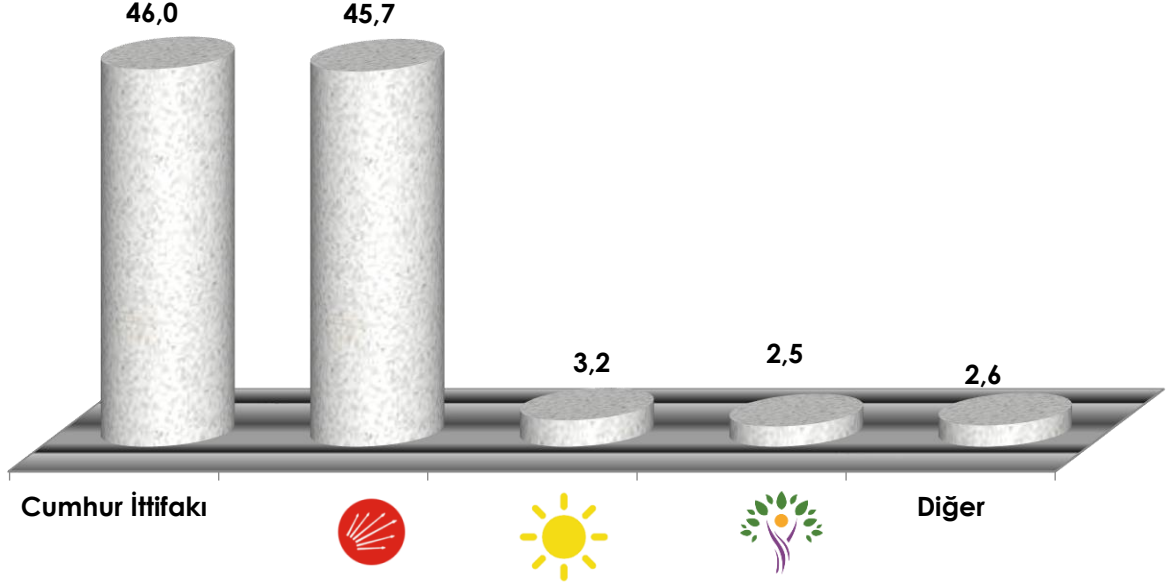


ÇEKMEKÖY BÜYÜKŞEHİR	31 Mart 2019 İstanbul Büyükşehir Bel. Bşk. seçimi resmi sonucu %	Aralık 2023 %
Cumhuriyet İttifakı (AK Parti- MHP)	41,1	35,0
CHP	42,9	34,8
İYİ Parti	-	2,4
HDP/ DEM P.	-	1,9
Diğer	0,6	2,0
Oy verm./ Kar.-Hiçb./ Adaya bağlı	15,4	23,9
TOPLAM	100,0	100,0

ÇEKMEKÖY SİYASİ DURUM ARAŞTIRMASI – ARALIK 2023

İstanbul Büyükşehir Belediye Başkanlığı seçiminde oy tercihiniz ne olur? (%)

(GEÇERLİ OYLAR ÜZERİNDEN)



ÇEKMEKÖY BÜYÜKŞEHİR	31 Mart 2019 İstanbul Büyükşehir Bel. Bşk. seçimi resmi sonucu %	Aralık 2023 %
Cumhuriyet İttifakı (AK Parti- MHP)	48,6	46,0
CHP	50,7	45,7
İyi Parti	-	3,2
HDP/ DEM P.	-	2,5
Diğer	0,7	2,6
TOPLAM	100,0	100,0

ÇEKMEKÖY SİYASİ DURUM ARAŞTIRMASI – ARALIK 2023



İstanbul Büyükşehir Belediye Başkanlığı seçiminde oy tercihiniz ne olur? (%)

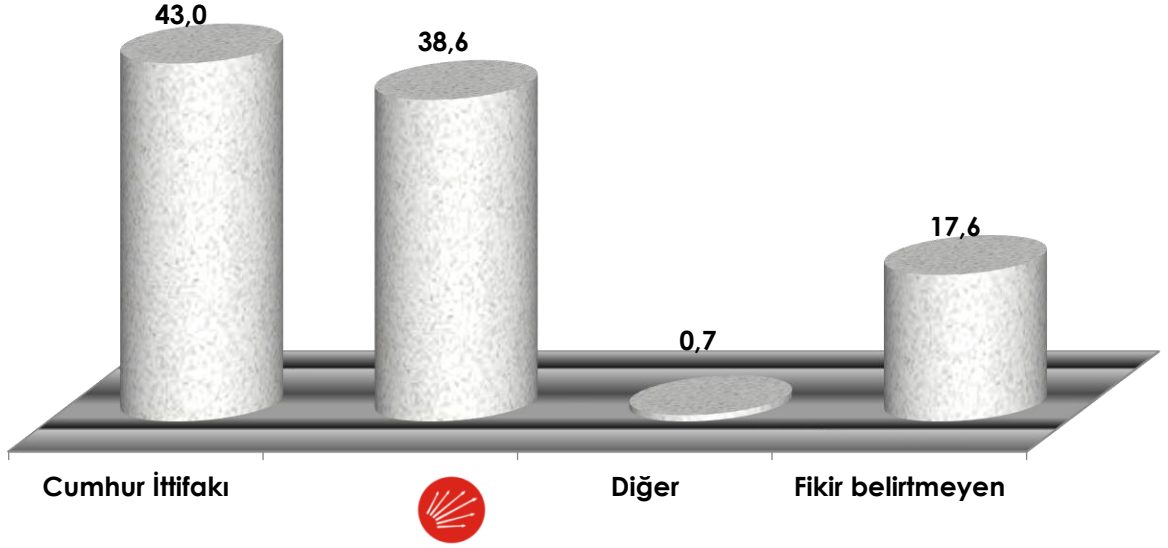
(TOPLAM OYLAR ÜZERİNDEN)

Demografiye ve siyasi parti tercihlerine göre dağılım.

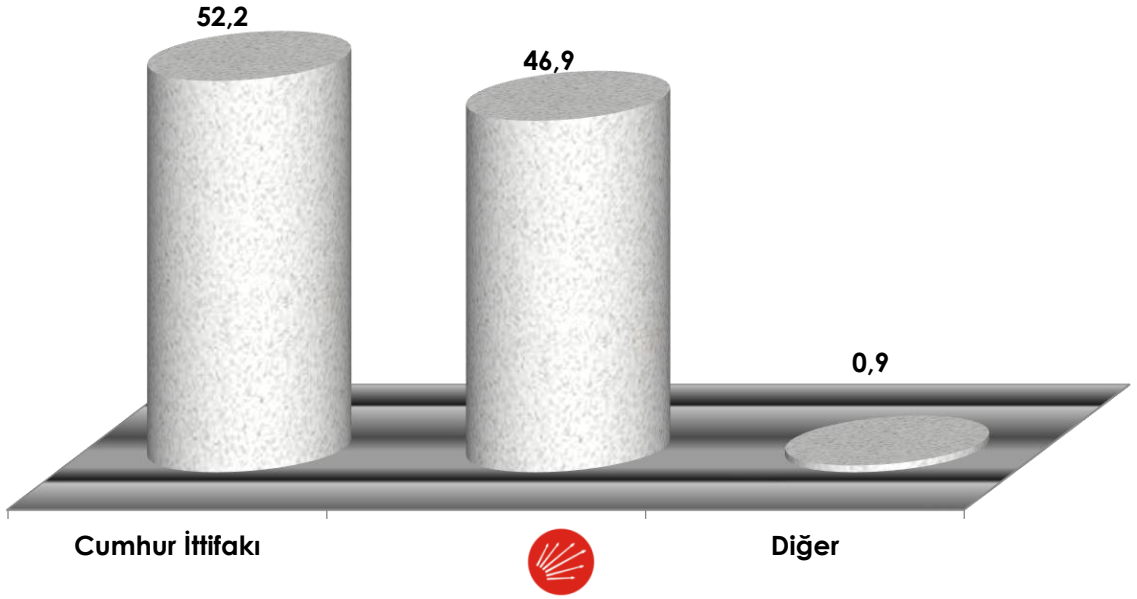
	Cumhur İttifakı	CHP	İYİ Parti	DEM Parti	Diğer	Krsz./ Hiçb.	Toplam
Cinsiyete Göre Dağılım							
Kadın	34,1	36,3	1,3	1,9	0,8	25,7	100,0
Erkek	35,9	33,6	3,4	1,8	3,1	22,2	100,0
Yaş Gruplarına Göre Dağılım							
18-34 yaş arası	31,7	32,6	2,9	3,1	2,8	26,9	100,0
35-54 yaş arası	38,4	33,9	3,1	1,6	1,5	21,6	100,0
55 yaş ve daha üstü	34,9	39,6	0,6	0,4	1,6	22,9	100,0
Eğitim Düzeyine Göre Dağılım							
Ortaokul ve altı	41,9	31,4	1,2	2,5	1,1	21,9	100,0
Lise	35,6	34,7	1,4	2,2	2,7	23,4	100,0
Üniversite ve üzeri	25,9	39,1	5,1	0,8	2,5	26,7	100,0
Konuşulan Anadile Göre Dağılım							
Türkçe	36,6	32,1	2,9	0,7	2,4	25,4	100,0
Kürtçe/ Zazaca	26,1	48,4	0,3	8,4	0,0	16,8	100,0
Diğer diller	39,1	39,1	1,4	0,0	0,0	20,3	100,0
Politik Kimliklere Göre Dağılım							
Milliyetçi	41,4	22,3	4,1	1,7	2,6	27,8	100,0
Atatürkçü	16,3	58,4	2,6	0,2	2,2	20,3	100,0
Muhafazakar	58,4	18,6	0,2	0,2	2,6	19,9	100,0
Sosyal demokrat	13,2	58,7	1,7	9,5	0,0	16,9	100,0
2023 Cumhurbaşkanlığı Seçimi 2. Turuna Göre Dağılım							
R. Tayyip ERDOĞAN	65,6	9,3	0,7	0,7	1,3	22,4	100,0
K. KILIÇDAROĞLU	6,3	69,1	3,5	3,5	1,9	15,8	100,0
Oy vermeyen	10,3	29,9	5,0	1,7	4,7	48,5	100,0
Siyasi Parti Tercihine Göre Dağılım							
AK Parti	78,3	5,5	0,5	0,5	0,0	15,1	100,0
MHP	62,0	7,8	0,8	2,3	0,0	27,1	100,0
CHP	2,8	82,2	1,3	0,3	0,3	13,2	100,0
İYİ Parti	7,0	55,8	20,9	0,0	0,0	16,3	100,0
DEM Parti	6,4	54,1	0,0	22,0	0,0	17,4	100,0
Zafer Partisi	1,2	40,2	11,0	0,0	25,6	22,0	100,0
Diğer	34,2	32,9	3,9	1,3	7,2	20,4	100,0
Kararsız /Hiçbiri	21,2	31,6	2,9	0,5	1,1	42,7	100,0
ORTALAMA	35,0	34,8	2,4	1,9	2,0	23,9	100,0

ÇEKMEKÖY SİYASİ DURUM ARAŞTIRMASI – ARALIK 2023

Mart 2024 İstanbul Büyükşehir Belediye Başkanlığı seçimini sizce hangi parti kazanır? (%)
(TOPLAM OYLAR ÜZERİNDEN)



(GEÇERLİ OYLAR ÜZERİNDEN)



ÇEKMEKÖY SİYASİ DURUM ARAŞTIRMASI – ARALIK 2023



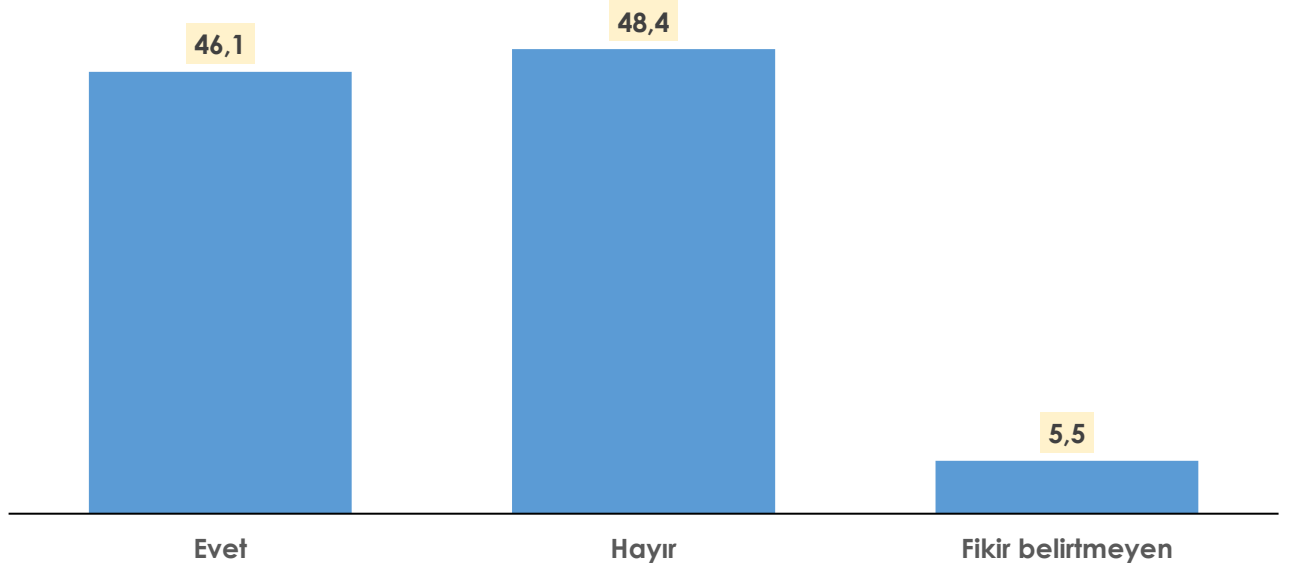
Mart 2024 İstanbul Büyükşehir Belediye Başkanlığı seçimini sizce hangi parti kazanır? (%)

(TOPLAM OYLAR ÜZERİNDEN)

Demografiye ve siyasi parti tercihlerine göre dağılım.

	Cumhur İttifakı	CHP	Diğer	Fikir belirtmeyen	Toplam
Cinsiyete Göre Dağılım					
Kadın	43,6	38,2	0,2	18,0	100,0
Erkek	42,4	39,0	1,2	17,3	100,0
Yaş Gruplarına Göre Dağılım					
18-34 yaş arası	45,5	38,5	0,7	15,4	100,0
35-54 yaş arası	42,9	38,6	0,9	17,5	100,0
55 yaş ve daha üstü	39,5	38,9	0,4	21,2	100,0
Eğitim Düzeyine Göre Dağılım					
Ortaokul ve altı	43,3	36,9	0,0	19,8	100,0
Lise	43,6	37,5	1,3	17,6	100,0
Üniversite ve üzeri	41,9	42,1	1,1	14,9	100,0
Konuşulan Anadile Göre Dağılım					
Türkçe	45,4	35,6	0,7	18,3	100,0
Kürtçe/ Zazaca	31,4	55,3	1,0	12,3	100,0
Diğer diller	38,6	34,3	2,9	24,3	100,0
Politik Kimliklere Göre Dağılım					
Milliyetçi	49,6	29,5	0,6	20,3	100,0
Atatürkçü	28,3	59,2	0,7	11,9	100,0
Muhafazakâr	60,1	22,4	0,4	17,1	100,0
Sosyal demokrat	22,7	62,4	2,1	12,8	100,0
2023 Cumhurbaşkanlığı Seçimi 2. Turuna Göre Dağılım					
R. Tayyip ERDOĞAN	68,0	13,2	0,7	18,1	100,0
K. KILIÇDAROĞLU	18,1	71,0	0,5	10,4	100,0
Oy vermeyen	26,6	38,2	1,3	33,9	100,0
Siyasi Parti Tercihine Göre Dağılım					
AK Parti	77,8	8,0	0,7	13,5	100,0
MHP	63,6	15,5	1,6	19,4	100,0
CHP	12,1	80,7	0,0	7,2	100,0
İYİ Parti	25,0	63,6	2,3	9,1	100,0
DEM Parti	13,8	74,3	0,0	11,9	100,0
Zafer Partisi	31,7	52,4	4,9	11,0	100,0
Diğer	41,7	35,1	0,0	23,2	100,0
Kararsız /Hiçbiri	34,7	34,5	0,9	29,8	100,0
ORTALAMA	43,0	38,6	0,7	17,6	100,0

İstanbul Büyükşehir Belediye Başkanı Ekrem İMAMOĞLU'nu başarılı buluyor musunuz? (%)



İstanbul Büyükşehir Belediye Başkanı Ekrem İMAMOĞLU'nu başarılı bulanların oranı %46,1, başarısız bulanların oranı %48,4'tür. Fikir belirtmeyenlerin oranı ise %5,5'tir.

ÇEKMEKÖY SİYASİ DURUM ARAŞTIRMASI – ARALIK 2023



İstanbul Büyükşehir Belediye Başkanı Ekrem İMAMOĞLU'nu başarılı buluyor musunuz? (%)

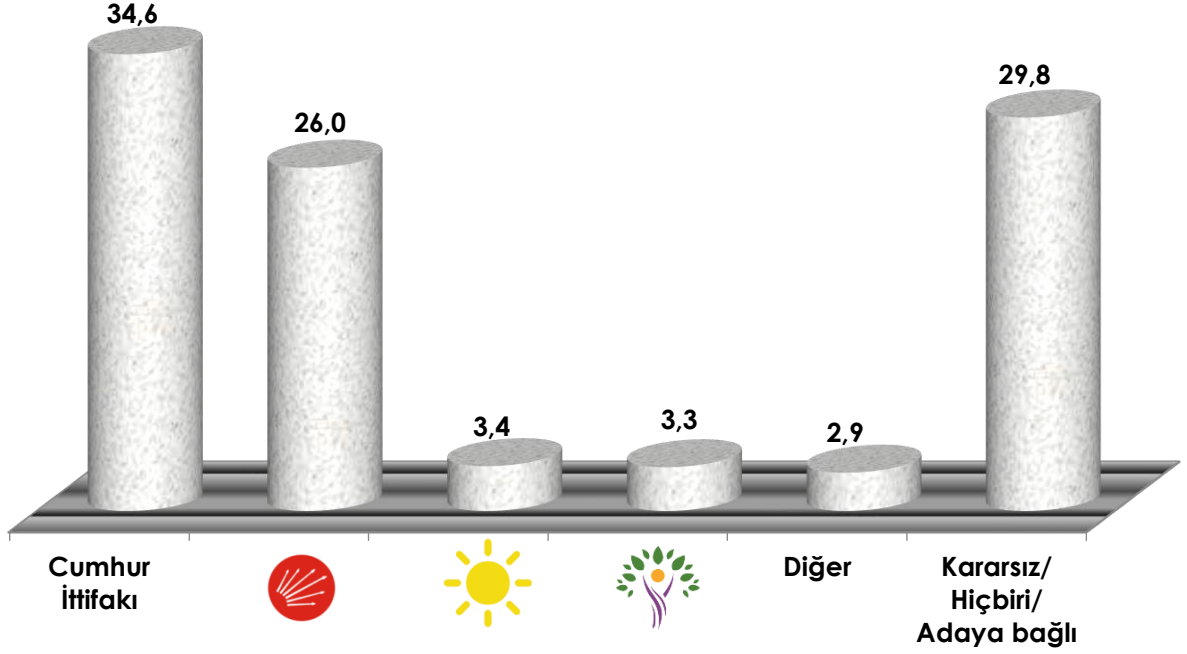
Demografiye ve siyasi parti tercihlerine göre dağılım.

	Evet	Hayır	Fikir belirtmeyen	Toplam
Cinsiyete Göre Dağılım				
Kadın	48,4	45,0	6,6	100,0
Erkek	44,0	51,5	4,5	100,0
Yaş Gruplarına Göre Dağılım				
18-34 yaş arası	46,2	47,3	6,5	100,0
35-54 yaş arası	42,1	52,7	5,2	100,0
55 yaş ve daha üstü	51,9	43,5	4,6	100,0
Eğitim Düzeyine Göre Dağılım				
Ortaokul ve altı	45,0	49,2	5,8	100,0
Lise	45,9	48,9	5,2	100,0
Üniversite ve üzeri	47,6	47,0	5,4	100,0
Konuşulan Anadile Göre Dağılım				
Türkçe	43,0	51,1	5,8	100,0
Kürtçe/ Zazaca	62,1	34,3	3,6	100,0
Diğer diller	45,6	48,5	5,9	100,0
Politik Kimliklere Göre Dağılım				
Milliyetçi	34,0	59,8	6,3	100,0
Atatürkçü	73,3	22,0	4,6	100,0
Muhafazakâr	26,5	69,6	3,9	100,0
Sosyal demokrat	70,7	24,0	5,4	100,0
2023 Cumhurbaşkanlığı Seçimi 2. Turuna Göre Dağılım				
R. Tayyip ERDOĞAN	20,1	74,9	4,9	100,0
K. KILIÇDAROĞLU	79,3	16,9	3,9	100,0
Oy vermeyen	45,0	43,4	11,6	100,0
Siyasi Parti Tercihine Göre Dağılım				
AK Parti	17,9	78,0	4,2	100,0
MHP	21,7	72,1	6,2	100,0
CHP	87,4	11,1	1,5	100,0
İYİ Parti	74,4	20,9	4,7	100,0
DEM Parti	73,6	20,0	6,4	100,0
Zafer Partisi	48,1	44,4	7,4	100,0
Diğer	35,5	52,6	11,8	100,0
Kararsız /Hiçbiri	45,8	46,9	7,3	100,0
ORTALAMA	46,1	48,4	5,5	100,0

ÜÇÜNCÜ BÖLÜM
ÇEKMEKÖY BELEDİYESİ

ÇEKMEKÖY SİYASİ DURUM ARAŞTIRMASI – ARALIK 2023

Çekmeköy Belediye Başkanlığı seçiminde seçime girerse oy tercihiniz ne olur? (%)
(TOPLAM OYLAR ÜZERİNDEN)

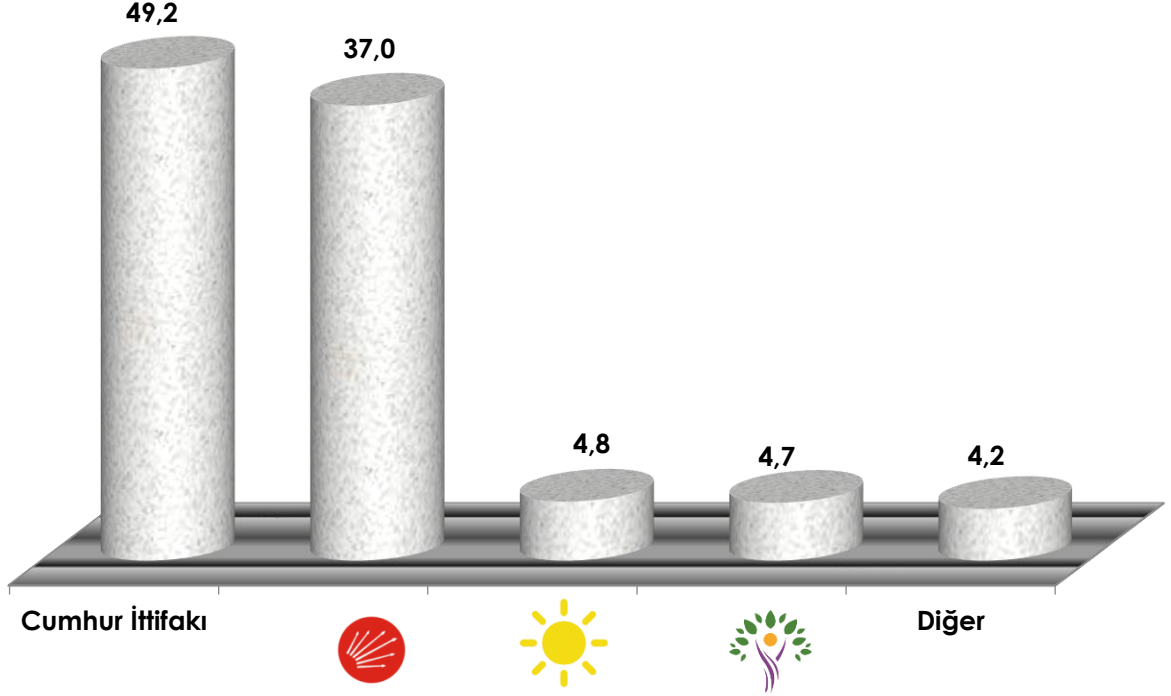


ÇEKMEKÖY BELEDİYE	31 Mart 2019 Çekmeköy Bel. Bşk. seçimi resmi sonucu %	Aralık 2023 %
Cumhuriyet İttifakı (AK Parti- MHP)	36,0	34,6
CHP	27,1	26,0
İYİ Parti	-	3,4
HDP/ DEM Parti	0,6	3,3
Demokrat Parti	18,6	-
Diğer	1,7	2,9
Oy verm./ Kar.-Hiçb./ Adaya bağlı	16,0	29,8
TOPLAM	100,0	100,0

ÇEKMEKÖY SİYASİ DURUM ARAŞTIRMASI – ARALIK 2023

Çekmeköy Belediye Başkanlığı seçiminde seçime girerse oy tercihiniz ne olur? (%)

(GEÇERLİ OYLAR ÜZERİNDEN)



ÇEKMEKÖY BELEDİYE	31 Mart 2019 Çekmeköy Bel. Bşk. seçimi resmi sonucu %	Aralık 2023 %
Cumhuri İttifakı (AK Parti- MHP)	42,9	49,2
CHP	32,2	37,0
İyi Parti	-	4,8
HDP/ DEM Parti	0,7	4,7
Demokrat Parti	22,1	-
Diğer	1,9	4,2
TOPLAM	100,0	100,0

ÇEKMEKÖY SİYASİ DURUM ARAŞTIRMASI – ARALIK 2023



Çekmeköy Belediye Başkanlığı seçiminde oy tercihiniz ne olur? (%)

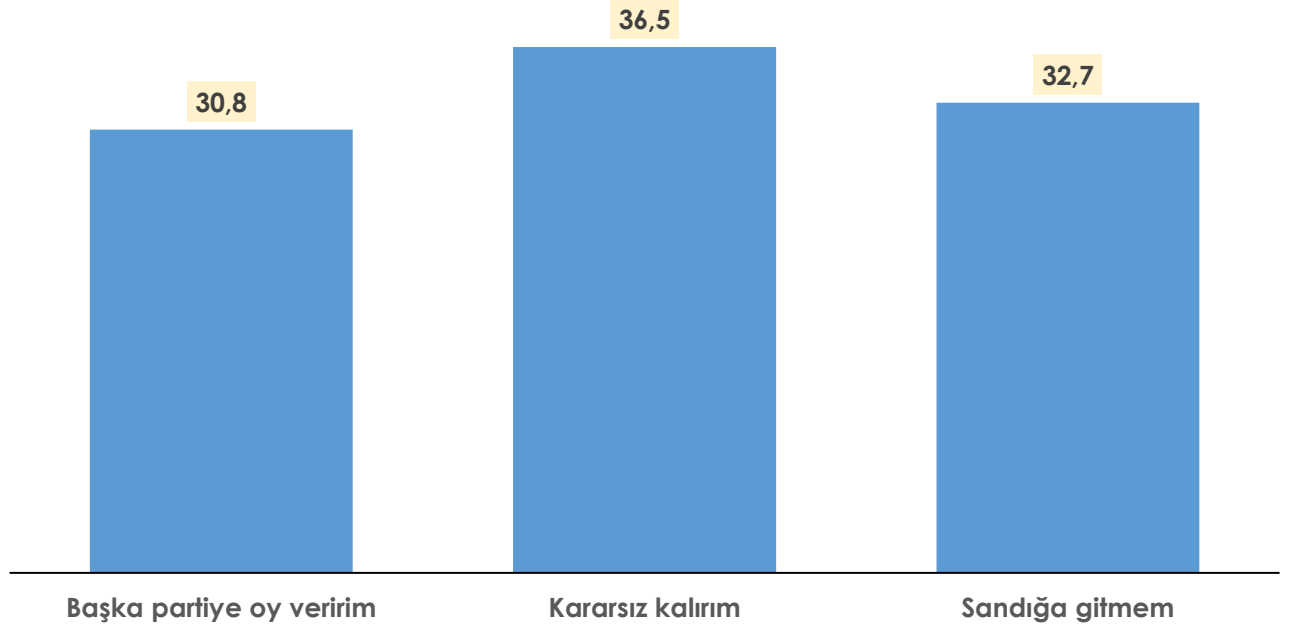
(TOPLAM OYLAR ÜZERİNDEN)

Demografiye ve siyasi parti tercihlerine göre dağılım.

	Cumhur İttifakı	CHP	İYİ Parti	DEM Parti	Diğer	Krsz./ Hiçb.	Toplam
Cinsiyete Göre Dağılım							
Kadın	35,5	29,0	2,2	3,5	1,1	28,6	100,0
Erkek	33,8	23,3	4,5	3,1	4,6	30,8	100,0
Yaş Gruplarına Göre Dağılım							
18-34 yaş arası	35,5	21,0	4,3	5,2	3,2	30,8	100,0
35-54 yaş arası	35,3	28,0	4,0	2,5	2,4	27,9	100,0
55 yaş ve daha üstü	32,3	30,3	1,2	1,8	3,2	31,3	100,0
Eğitim Düzeyine Göre Dağılım							
Ortaokul ve altı	38,6	24,1	2,8	4,8	1,7	28,0	100,0
Lise	34,7	26,6	2,4	3,8	3,8	28,8	100,0
Üniversite ve üzeri	29,6	27,8	5,3	1,0	3,4	33,0	100,0
Konuşulan Anadile Göre Dağılım							
Türkçe	36,2	24,1	3,7	0,7	3,2	32,0	100,0
Kürtçe/ Zazaca	26,3	34,1	2,3	17,5	0,0	19,8	100,0
Diğer diller	33,8	33,8	1,5	0,0	10,3	20,6	100,0
Politik Kimliklere Göre Dağılım							
Milliyetçi	41,1	17,2	5,0	1,7	3,6	31,3	100,0
Atatürkçü	17,0	46,6	3,1	0,0	2,2	31,1	100,0
Muhafazakar	55,0	12,0	1,5	3,1	3,5	24,9	100,0
Sosyal demokrat	16,9	43,2	3,7	16,5	0,8	18,9	100,0
2023 Cumhurbaşkanlığı Seçimi 2. Turuna Göre Dağılım							
R. Tayyip ERDOĞAN	62,5	5,2	1,3	1,2	2,1	27,8	100,0
K. KILIÇDAROĞLU	8,5	55,3	4,9	5,7	2,8	22,7	100,0
Oy vermeyen	12,0	18,6	6,3	4,0	6,0	53,2	100,0
Siyasi Parti Tercihine Göre Dağılım							
AK Parti	77,6	3,3	1,3	0,7	0,7	16,4	100,0
MHP	52,3	9,2	3,1	1,5	3,8	30,0	100,0
CHP	4,9	75,5	1,0	0,5	0,3	17,8	100,0
İYİ Parti	15,9	31,8	25,0	0,0	0,0	27,3	100,0
DEM Parti	10,0	34,5	0,0	41,8	0,0	13,6	100,0
Zafer Partisi	13,4	14,6	12,2	0,0	29,3	30,5	100,0
Diğer	27,5	21,6	2,6	4,6	8,5	35,3	100,0
Kararsız /Hiçbiri	20,0	18,4	5,3	1,1	2,0	53,3	100,0
ORTALAMA	34,6	26,0	3,4	3,3	2,9	29,8	100,0

**Oy vermeyi düşündüğünüz partinin adayını beğenmemeniz durumunda
Mart 2024 Çekmeköy Belediye Başkanlığı seçiminde oy tercihiniz nasıl olur? (%)**

Mart 2024 Çekmeköy Belediye Başkanlığı seçiminde herhangi bir parti tercihinde bulunanlara sorulmuştur.



Oy vermeyi düşündüğü partinin adayını beğenmeme durumunda Mart 2024 Çekmeköy Belediye Başkanlığı seçiminde başka partiye oy vereceğini belirtenlerin oranı %30,8, sandığa gitmeyeceğini belirtenlerin oranı %32,7 iken kararsız kalanların oranı ise %36,5'tir.

ÇEKMEKÖY SİYASİ DURUM ARAŞTIRMASI – ARALIK 2023



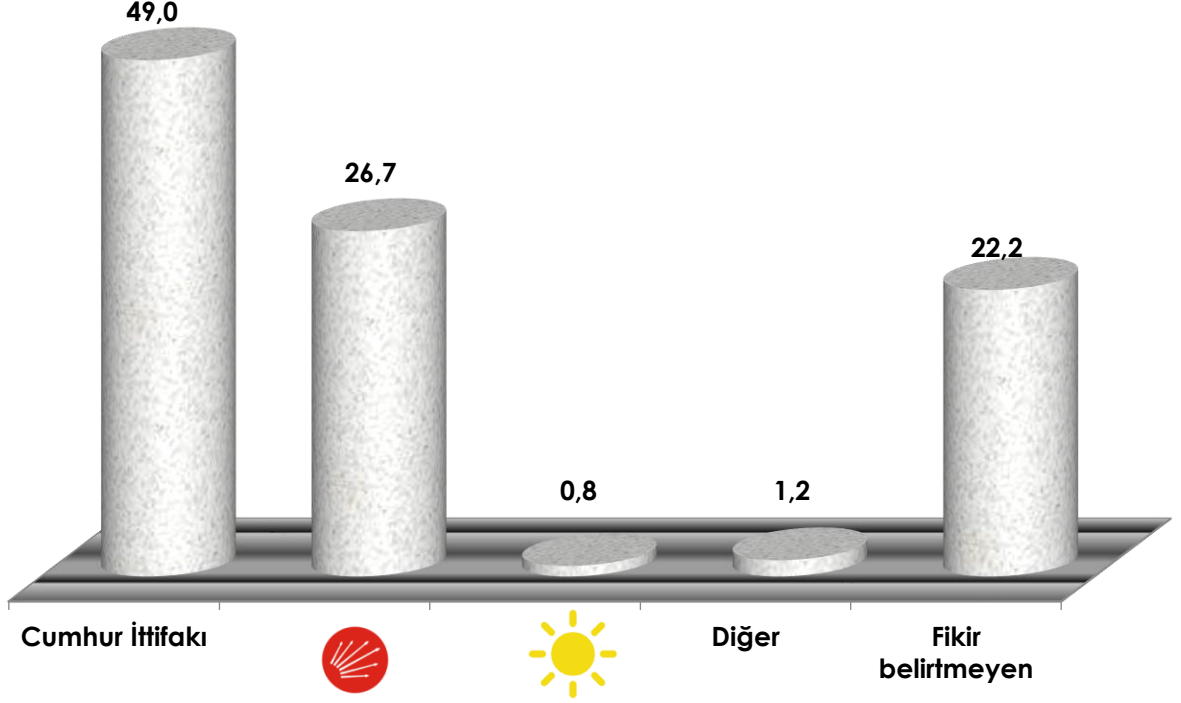
Oy vermeyi düşündüğünüz partinin adayını beğenmemeniz durumunda Mart 2024 Çekmeköy Belediye Başkanlığı seçiminde oy tercihiniz nasıl olur? (%)

Mart 2024 Çekmeköy Belediye Başkanlığı seçiminde herhangi bir parti tercihinde bulunanlara sorulmuştur.
Demografiye ve siyasi parti tercihlerine göre dağılım.

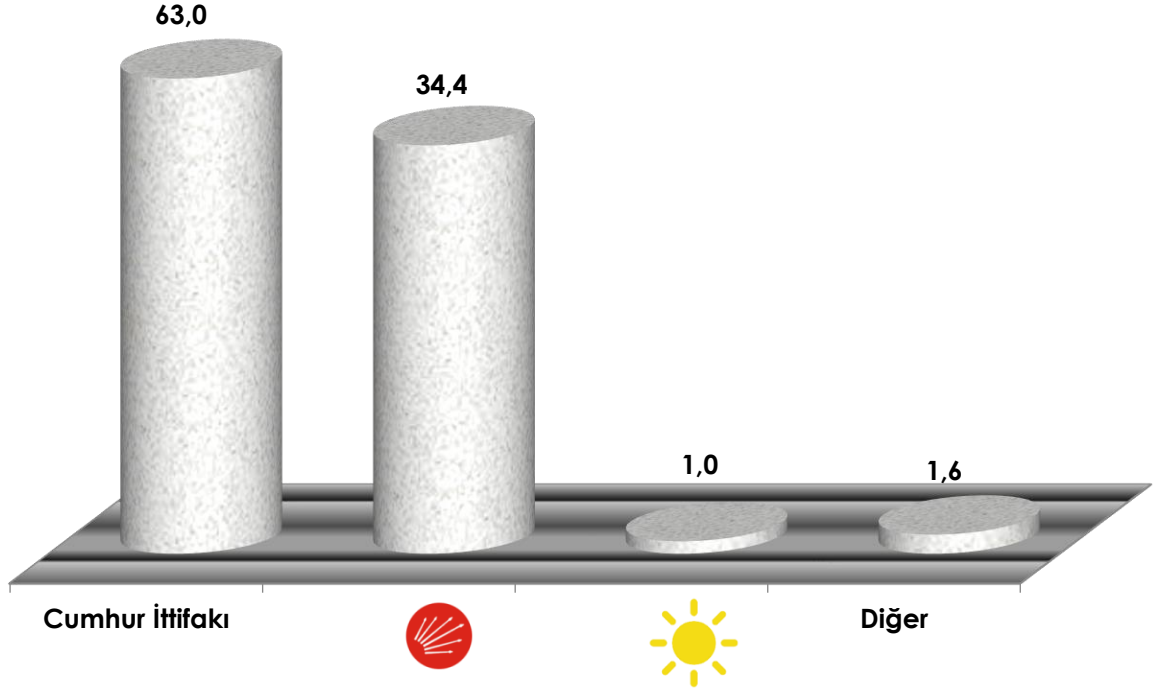
	Başka partiye oy veririm	Kararsız kalırım	Sandığa gitmem	Toplam
Cinsiyete Göre Dağılım				
Kadın	29,5	39,6	30,8	100,0
Erkek	32,0	33,6	34,4	100,0
Yaş Gruplarına Göre Dağılım				
18-34 yaş arası	31,9	32,6	35,5	100,0
35-54 yaş arası	32,9	34,7	32,4	100,0
55 yaş ve daha üstü	25,9	45,1	29,1	100,0
Eğitim Düzeyine Göre Dağılım				
Ortaokul ve altı	27,8	39,5	32,7	100,0
Lise	28,0	36,3	35,7	100,0
Üniversite ve üzeri	37,9	33,0	29,1	100,0
Konuşulan Anadile Göre Dağılım				
Türkçe	31,4	37,6	31,0	100,0
Kürtçe/ Zazaca	28,6	34,3	37,1	100,0
Diğer diller	27,8	24,1	48,1	100,0
Politik Kimliklere Göre Dağılım				
Milliyetçi	31,5	38,5	30,0	100,0
Atatürkçü	26,3	45,2	28,5	100,0
Muhafazakâr	33,2	32,7	34,1	100,0
Sosyal demokrat	34,0	24,4	41,6	100,0
2023 Cumhurbaşkanlığı Seçimi 2. Turuna Göre Dağılım				
R. Tayyip ERDOĞAN	31,3	37,0	31,6	100,0
K. KILIÇDAROĞLU	29,1	37,3	33,6	100,0
Oy vermeyen	35,5	30,5	34,0	100,0
Siyasi Parti Tercihine Göre Dağılım				
AK Parti	29,4	38,8	31,8	100,0
MHP	35,6	36,7	27,8	100,0
CHP	24,2	45,9	29,9	100,0
İYİ Parti	54,8	6,5	38,7	100,0
DEM Parti	19,1	29,8	51,1	100,0
Zafer Partisi	10,5	54,4	35,1	100,0
Diğer	56,1	23,5	20,4	100,0
Kararsız /Hiçbiri	35,8	28,4	35,8	100,0
ORTALAMA	30,8	36,5	32,7	100,0

ÇEKMEKÖY SİYASİ DURUM ARAŞTIRMASI – ARALIK 2023

Mart 2024 Çekmeköy Belediye Başkanlığı seçimini sizce hangi parti kazanır? (%)
(TOPLAM OYLAR ÜZERİNDEN)



(GEÇERLİ OYLAR ÜZERİNDEN)



ÇEKMEKÖY SİYASİ DURUM ARAŞTIRMASI – ARALIK 2023



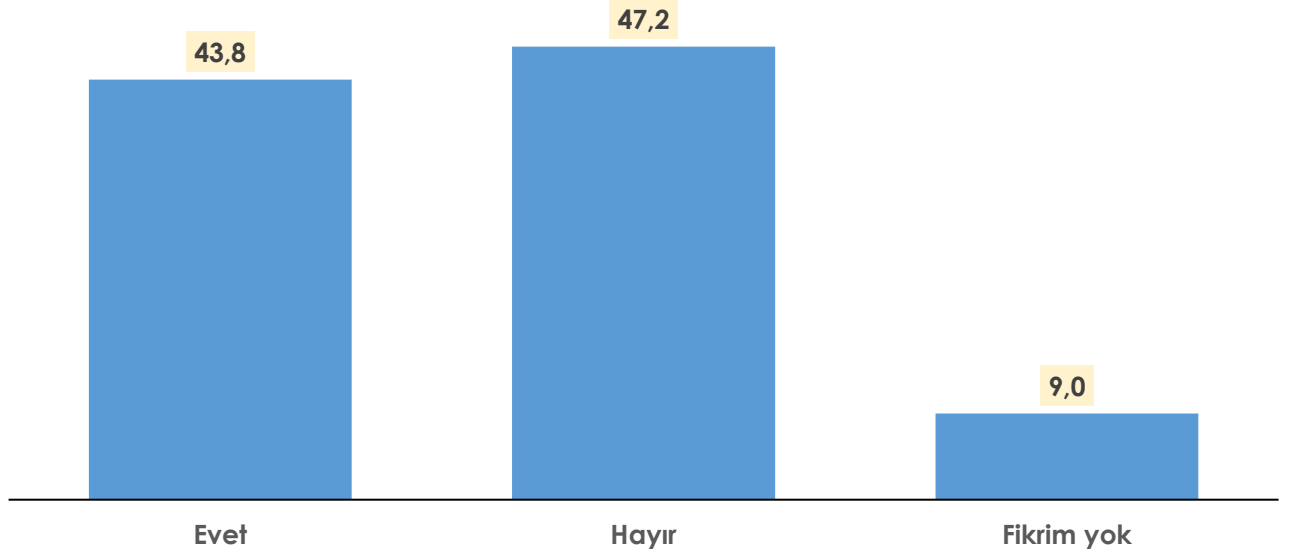
Mart 2024 Çekmeköy Belediye Başkanlığı seçimini sizce hangi parti kazanır? (%)

(TOPLAM OYLAR ÜZERİNDEN)

Demografiye ve siyasi parti tercihlerine göre dağılım.

	Cumhur İttifakı	CHP	Diğer	Fikir belirtmeyen	Toplam
Cinsiyete Göre Dağılım					
Kadın	46,8	29,0	1,1	23,1	100,0
Erkek	51,1	24,7	2,9	21,4	100,0
Yaş Gruplarına Göre Dağılım					
18-34 yaş arası	55,5	28,2	3,2	13,1	100,0
35-54 yaş arası	48,1	24,8	1,7	25,3	100,0
55 yaş ve daha üstü	40,5	27,5	1,0	30,9	100,0
Eğitim Düzeyine Göre Dağılım					
Ortaokul ve altı	47,5	22,6	2,1	27,8	100,0
Lise	47,8	30,0	2,4	19,8	100,0
Üniversite ve üzeri	52,2	28,5	1,6	17,7	100,0
Konuşulan Anadile Göre Dağılım					
Türkçe	50,9	23,4	1,8	23,9	100,0
Kürtçe/ Zazaca	38,1	46,1	3,9	11,9	100,0
Diğer diller	51,5	17,6	1,5	29,4	100,0
Politik Kimliklere Göre Dağılım					
Milliyetçi	55,5	18,8	2,3	23,3	100,0
Atatürkçü	36,4	41,1	1,1	21,4	100,0
Muhafazakâr	60,8	14,9	2,2	22,1	100,0
Sosyal demokrat	32,2	49,6	2,9	15,3	100,0
2023 Cumhurbaşkanlığı Seçimi 2. Turuna Göre Dağılım					
R. Tayyip ERDOĞAN	67,6	9,3	1,7	21,5	100,0
K. KILIÇDAROĞLU	29,6	51,0	1,1	18,4	100,0
Oy vermeyen	39,1	21,5	5,6	33,8	100,0
Siyasi Parti Tercihine Göre Dağılım					
AK Parti	77,8	5,1	1,1	16,0	100,0
MHP	61,2	15,5	1,6	21,7	100,0
CHP	19,8	61,6	1,3	17,3	100,0
İYİ Parti	52,3	29,5	0,0	18,2	100,0
DEM Parti	17,4	65,1	1,8	15,6	100,0
Zafer Partisi	57,3	15,9	11,0	15,9	100,0
Diğer	59,9	19,7	4,6	15,8	100,0
Kararsız /Hiçbiri	39,6	22,2	1,8	36,4	100,0
ORTALAMA	49,0	26,7	2,1	22,2	100,0

Çekmeköy Belediye Başkanı **Ahmet POYRAZ**'ı başarılı buluyor musunuz? (%)



Çekmeköy Belediye Başkanı Ahmet POYRAZ'ı başarılı bulanların oranı %43,8, başarısız bulanların oranı %47,2'dir. Fikir belirtmeyenlerin oranı ise %9,0'dır.

ÇEKMEKÖY SİYASİ DURUM ARAŞTIRMASI – ARALIK 2023

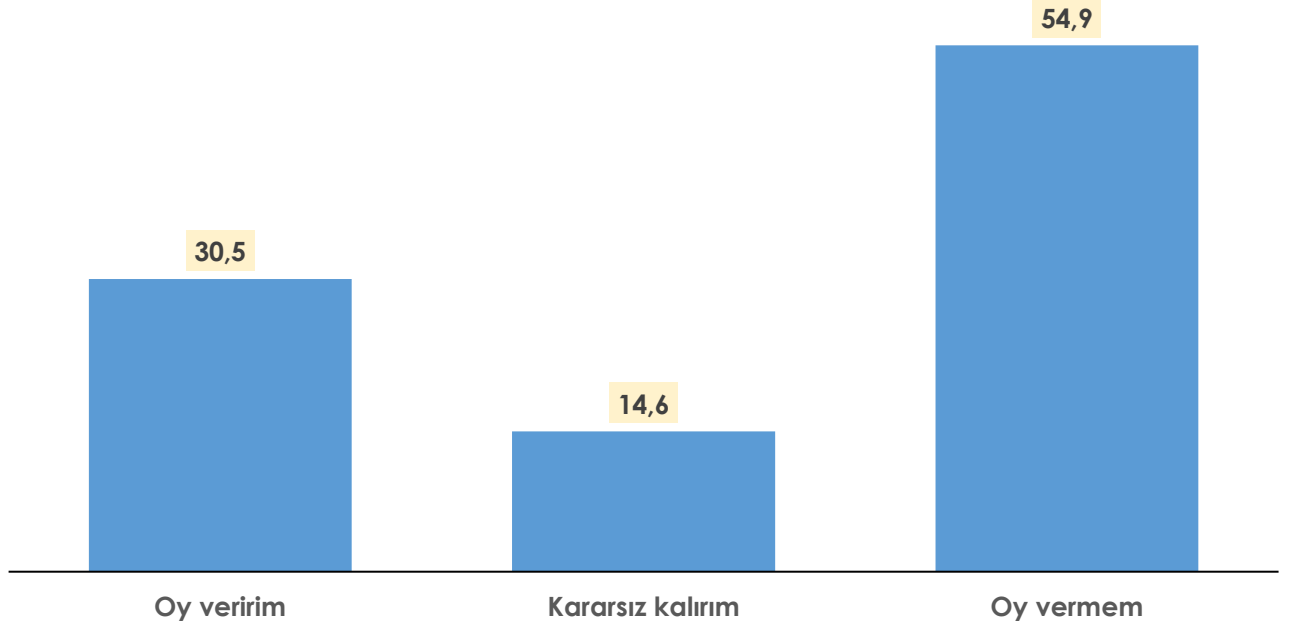


Çekmeköy Belediye Başkanı Ahmet POYRAZ'ı başarılı buluyor musunuz? (%)

Demografiye ve siyasi parti tercihlerine göre dağılım.

	Evet	Hayır	Fikir belirtmeyen	Toplam
Cinsiyete Göre Dağılım				
Kadın	49,1	40,0	11,0	100,0
Erkek	39,0	53,8	7,2	100,0
Yaş Gruplarına Göre Dağılım				
18-34 yaş arası	44,7	45,9	9,5	100,0
35-54 yaş arası	42,4	50,7	6,9	100,0
55 yaş ve daha üstü	44,6	44,0	11,4	100,0
Eğitim Düzeyine Göre Dağılım				
Ortaokul ve altı	49,7	40,1	10,2	100,0
Lise	39,2	50,5	10,2	100,0
Üniversite ve üzeri	41,1	52,6	6,2	100,0
Konuşulan Ana Dile Göre Dağılım				
Türkçe	43,3	47,6	9,0	100,0
Kürtçe/ Zazaca	47,1	43,9	9,0	100,0
Diğer diller	39,7	52,9	7,4	100,0
Politik Kimliklere Göre Dağılım				
Milliyetçi	44,8	48,2	7,0	100,0
Atatürkçü	40,4	43,7	15,9	100,0
Muhafazakar	53,0	41,4	5,7	100,0
Sosyal demokrat	31,0	61,6	7,4	100,0
2023 Cumhurbaşkanlığı Seçimi 2. Turuna Göre Dağılım				
R. Tayyip ERDOĞAN	54,8	39,1	6,1	100,0
K. KILIÇDAROĞLU	33,4	57,6	9,0	100,0
Oy vermeyen	34,8	47,4	17,9	100,0
Siyasi Parti Tercihine Göre Dağılım				
AK Parti	65,6	29,0	5,5	100,0
MHP	41,9	51,2	7,0	100,0
CHP	31,4	57,7	10,8	100,0
İYİ Parti	25,0	70,5	4,5	100,0
DEM Parti	37,3	45,5	17,3	100,0
Zafer Partisi	32,9	59,8	7,3	100,0
Diğer	35,5	59,9	4,6	100,0
Kararsız /Hiçbiri	38,0	50,2	11,8	100,0
ORTALAMA	43,8	47,2	9,0	100,0

Çekmeköy Belediye Başkanı **Ahmet POYRAZ** yeniden aday olsa oy verir misiniz? (%)



Çekmeköy Belediye Başkanı Ahmet POYRAZ yeniden aday olsa oy vereceğini belirtenlerin oranı %30,5, oy vermeyeceğini belirtenlerin oranı %54,9'dur. Oy verme konusunda kararsız olanların oranı ise %14,6'dır.

ÇEKMEKÖY SİYASİ DURUM ARAŞTIRMASI – ARALIK 2023

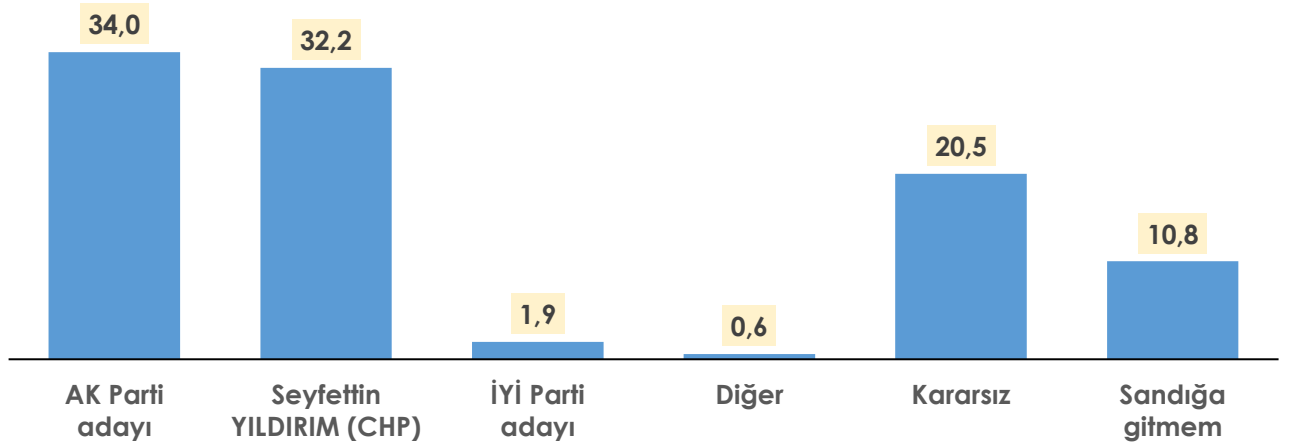


Çekmeköy Belediye Başkanı **Ahmet POYRAZ** yeniden aday olsa oy verir misiniz? (%)

Demografiye ve siyasi parti tercihlerine göre dağılım.

	Oy veririm	Kararsız kalırım	Oy vermem	Toplam
Cinsiyete Göre Dağılım				
Kadın	34,7	15,9	49,5	100,0
Erkek	26,8	13,5	59,8	100,0
Yaş Gruplarına Göre Dağılım				
18-34 yaş arası	32,4	17,2	50,4	100,0
35-54 yaş arası	27,9	12,3	59,8	100,0
55 yaş ve daha üstü	31,7	14,2	54,1	100,0
Eğitim Düzeyine Göre Dağılım				
Ortaokul ve altı	36,1	14,8	49,1	100,0
Lise	28,7	13,7	57,6	100,0
Üniversite ve üzeri	25,4	15,6	59,0	100,0
Konuşulan Ana Dile Göre Dağılım				
Türkçe	31,0	14,8	54,2	100,0
Kürtçe/ Zazaca	27,8	15,2	57,0	100,0
Diğer diller	30,4	8,7	60,9	100,0
Politik Kimliklere Göre Dağılım				
Milliyetçi	30,5	16,9	52,6	100,0
Atatürkçü	28,9	14,1	57,0	100,0
Muhafazakar	40,4	12,9	46,7	100,0
Sosyal demokrat	16,9	12,8	70,2	100,0
2023 Cumhurbaşkanlığı Seçimi 2. Turuna Göre Dağılım				
R. Tayyip ERDOĞAN	42,9	14,8	42,4	100,0
K. KILIÇDAROĞLU	19,0	11,0	69,9	100,0
Oy vermeyen	20,2	23,2	56,6	100,0
Siyasi Parti Tercihine Göre Dağılım				
AK Parti	57,3	12,4	30,3	100,0
MHP	27,1	20,2	52,7	100,0
CHP	19,8	11,3	68,8	100,0
İYİ Parti	15,9	4,5	79,5	100,0
DEM Parti	19,3	22,0	58,7	100,0
Zafer Partisi	16,0	13,6	70,4	100,0
Diğer	16,4	12,5	71,1	100,0
Kararsız /Hiçbiri	21,6	17,8	60,5	100,0
ORTALAMA	30,5	14,6	54,9	100,0

Çekmeköy Belediye Başkanlığı seçiminde, AK Parti adayının karşısında CHP adayının Seyfettin YILDIRIM olması durumunda oy tercihiniz nasıl olur? (%)



Çekmeköy Belediye Başkanlığı seçiminde, AK Parti adayının karşısında CHP adayının Seyfettin YILDIRIM olması durumunda oy tercihinde AK Parti adayını belirtenlerin oranı %34,0, Seyfettin YILDIRIM'ı belirtenlerin oranı %32,2'dir. Diğer adayları tercih edeceğini belirtenlerin oranı %2,5 iken kararsız ve sandığa gitmeyeceğini belirtenlerin toplam oranı ise %31,3'tür.

ÇEKMEKÖY SİYASİ DURUM ARAŞTIRMASI – ARALIK 2023



Çekmeköy Belediye Başkanlığı seçiminde, AK Parti adayının karşısında
CHP adayının Seyfettin YILDIRIM olması durumunda oy tercihiniz nasıl olur? (%)

Demografiye ve siyasi parti tercihlerine göre dağılım.

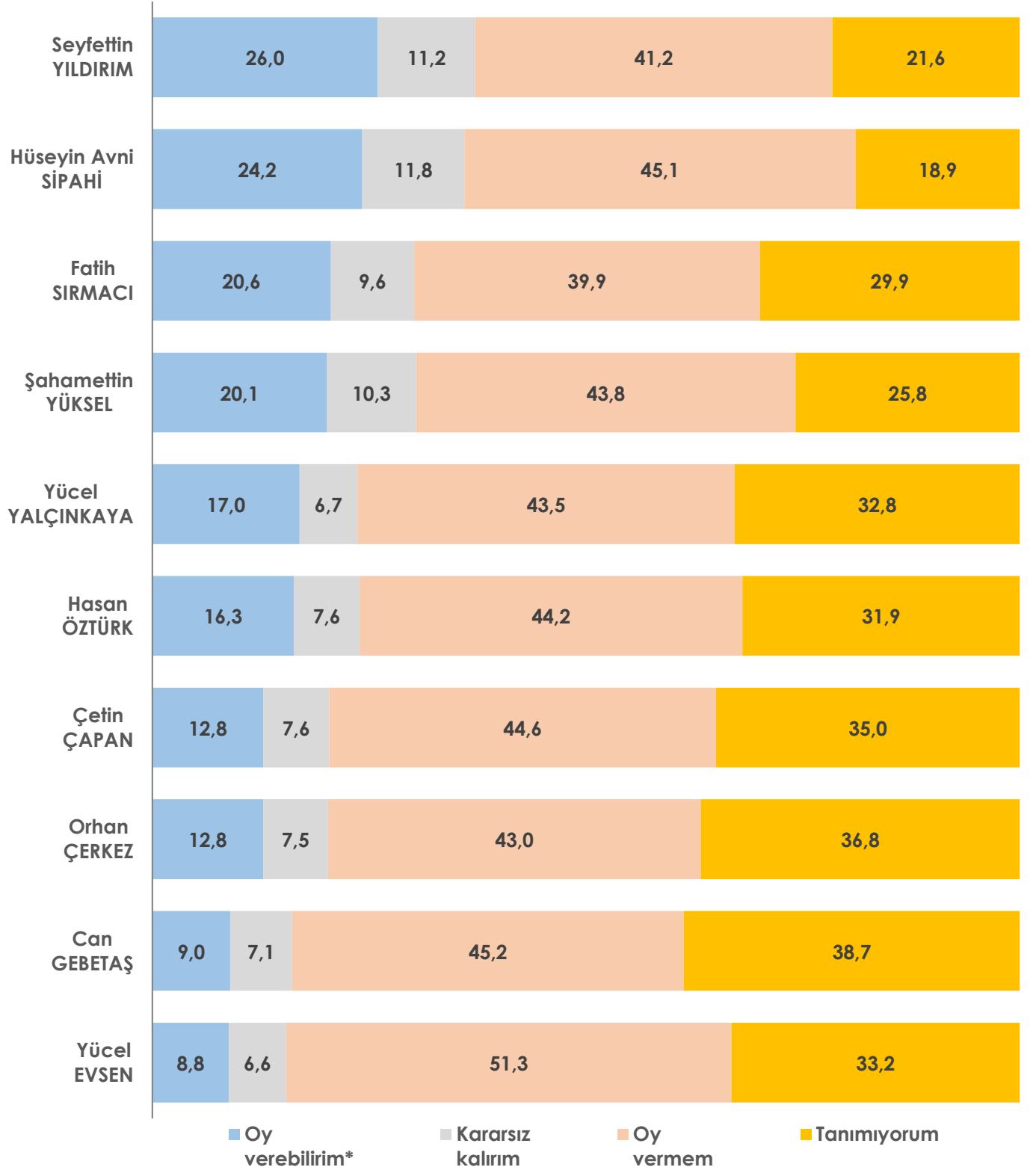
	AK Parti adayı	Seyfettin YILDIRIM	İYİ Parti adayı	Diğer	Kararsız	Sandiğa gitmem	Toplam
Cinsiyete Göre Dağılım							
Kadın	35,8	34,0	1,8	0,4	19,1	8,9	100,0
Erkek	32,2	30,6	2,0	0,7	21,8	12,6	100,0
Yaş Gruplarına Göre Dağılım							
18-34 yaş arası	35,0	26,6	2,9	0,3	22,3	12,8	100,0
35-54 yaş arası	34,0	33,6	1,6	1,1	20,3	9,3	100,0
55 yaş ve daha üstü	32,3	38,6	0,8	0,2	18,1	10,0	100,0
Eğitim Düzeyine Göre Dağılım							
Ortaokul ve altı	39,5	33,0	1,2	0,8	16,8	8,7	100,0
Lise	32,2	31,2	2,7	0,3	22,8	10,8	100,0
Üniversite ve üzeri	29,0	32,2	2,1	0,7	22,6	13,4	100,0
Konuşulan Ana Dile Göre Dağılım							
Türkçe	34,8	29,9	1,8	0,6	22,0	11,0	100,0
Kürtçe/ Zazaca	29,4	44,3	2,6	0,6	13,3	9,7	100,0
Diğer diller	34,8	31,9	1,4	1,4	17,4	13,0	100,0
Politik Kimliklere Göre Dağılım							
Milliyetçi	36,2	25,3	2,6	0,7	22,9	12,2	100,0
Atatürkçü	19,4	51,7	2,2	0,0	16,8	9,9	100,0
Muhafazakar	54,6	16,7	1,5	1,3	17,3	8,6	100,0
Sosyal demokrat	23,6	49,6	0,4	0,0	20,7	5,8	100,0
2023 Cumhurbaşkanlığı Seçimi 2. Turuna Göre Dağılım							
R. Tayyip ERDOĞAN	58,8	11,0	1,3	0,9	19,4	8,6	100,0
K. KILIÇDAROĞLU	8,9	62,3	3,2	0,0	16,5	9,1	100,0
Oy vermeyen	18,5	24,2	0,7	0,7	34,1	21,9	100,0
Siyasi Parti Tercihine Göre Dağılım							
AK Parti	73,0	6,4	0,5	0,4	14,2	5,5	100,0
MHP	48,8	23,3	3,9	0,8	17,1	6,2	100,0
CHP	4,9	74,6	1,3	0,0	12,1	7,2	100,0
İYİ Parti	18,2	45,5	6,8	0,0	27,3	2,3	100,0
DEM Parti	17,4	67,9	0,9	1,8	10,1	1,8	100,0
Zafer Partisi	19,8	23,5	0,0	2,5	25,9	28,4	100,0
Diğer	27,0	33,6	3,3	2,6	24,3	9,2	100,0
Kararsız /Hiçbiri	20,4	23,0	2,9	0,2	33,3	20,2	100,0
ORTALAMA	34,0	32,2	1,9	0,6	20,5	10,8	100,0

DÖRDÜNCÜ BÖLÜM
ÇEKMEKÖY BELEDİYE BAŞKANLIĞI İÇİN ÖNE ÇIKAN İSİMLER

ÇEKMEKÖY SİYASİ DURUM ARAŞTIRMASI – ARALIK 2023



Mart 2024'te yapılacak Çekmeköy Belediye Başkanlığı seçiminde partilerinin adayı olması durumunda aşağıda belirtilen isimlere oy verme davranışınız nasıl olur? (%)

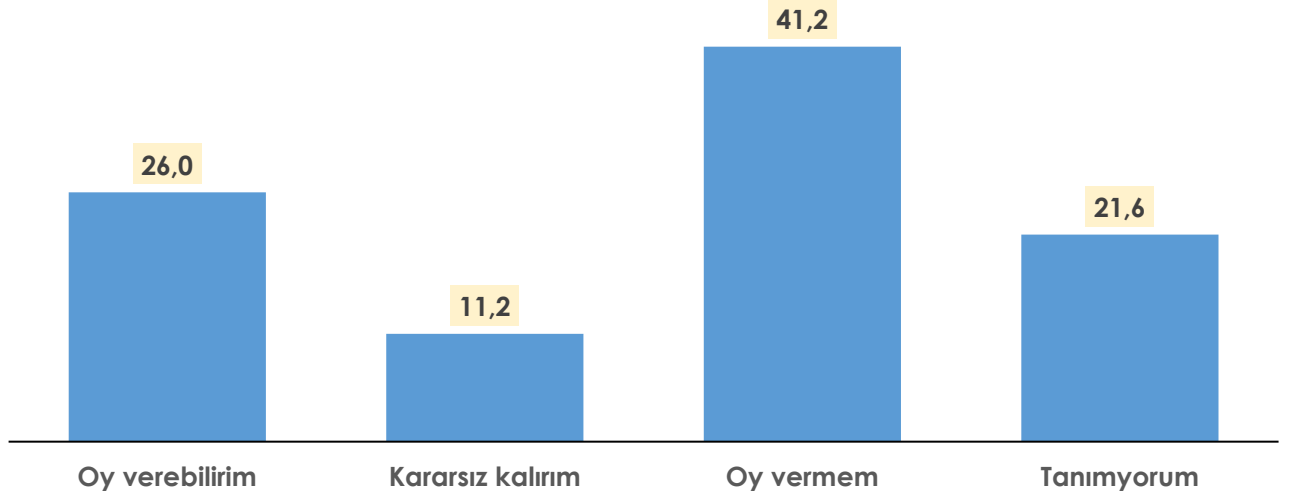


*'Oy verebilirim' diyenlere göre sıralanmıştır.

ÇEKMEKÖY SİYASİ DURUM ARAŞTIRMASI – ARALIK 2023



Mart 2024'te yapılacak Çekmeköy Belediye Başkanlığı seçiminde partilerinin adayı olması durumunda **Seyfettin YILDIRIM**'a oy verme davranışınız nasıl olur? (%)



Mart 2024'te yapılacak Büyükşehir Belediye Başkanlığı seçiminde partilerinin adayı olması durumunda Seyfettin YILDIRIM'a 'oy verebilirim' diyenlerin oranı %26,0, 'oy vermem' diyenlerin oranı, %41,2 iken oy verip vermeme konusunda kararsız kalanların oranı ise %11,2'dir. Tanımadığını belirtenlerin oranı ise %21,6'dır.

ÇEKMEKÖY SİYASİ DURUM ARAŞTIRMASI – ARALIK 2023

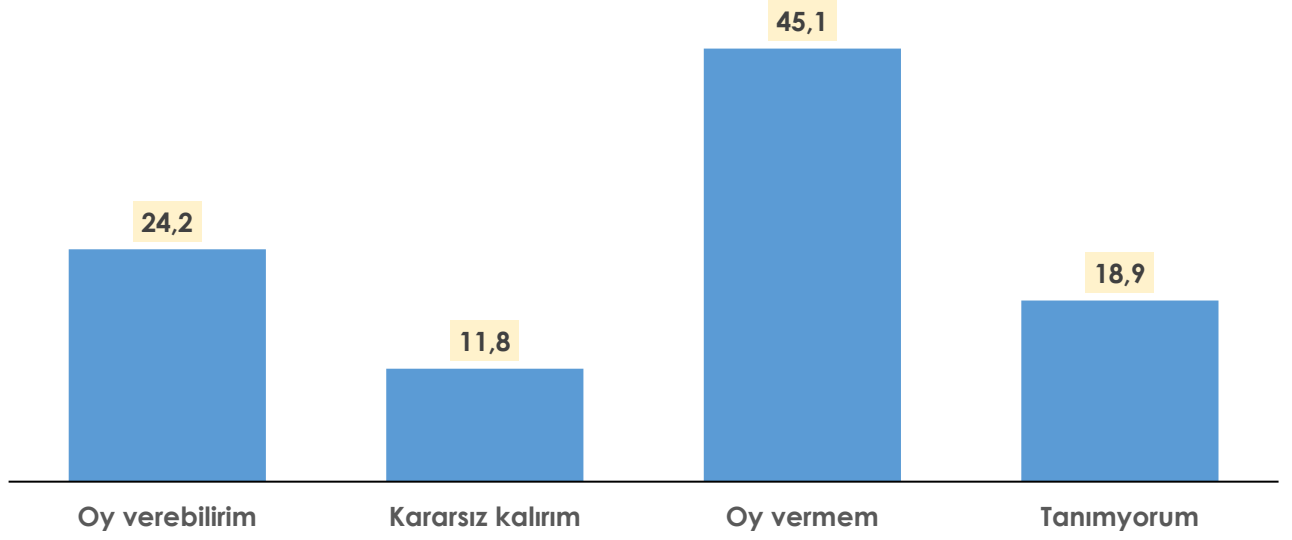


Mart 2024'te yapılacak Çekmeköy Belediye Başkanlığı seçiminde partilerinin adayı olması durumunda Seyfettin YILDIRIM'a oy verme davranışınız nasıl olur? (%)

Demografiye, bölgelere ve siyasi parti tercihlerine göre dağılım.

	Oy verebilirim	Kararsız kalırım	Oy vermem	Tanımiyorum	Toplam
Cinsiyete Göre Dağılım					
Kadın	26,7	13,2	35,7	24,4	100,0
Erkek	25,3	9,5	46,2	19,0	100,0
Yaş Gruplarına Göre Dağılım					
18-34 yaş arası	19,8	11,6	41,9	26,6	100,0
35-54 yaş arası	26,0	12,5	44,8	16,7	100,0
55 yaş ve daha üstü	35,3	8,6	34,5	21,6	100,0
Eğitim Düzeyine Göre Dağılım					
Ortaokul ve altı	28,6	11,4	40,6	19,4	100,0
Lise	22,8	11,3	44,3	21,5	100,0
Üniversite ve üzeri	26,2	11,0	38,5	24,3	100,0
Konuşulan Anadile Göre Dağılım					
Türkçe	24,8	11,3	40,8	23,1	100,0
Kürtçe/ Zazaca	34,0	11,3	40,5	14,2	100,0
Diğer diller	18,8	10,1	52,2	18,8	100,0
Politik Kimliklere Göre Dağılım					
Milliyetçi	21,1	11,2	43,7	23,9	100,0
Atatürkçü	41,0	11,2	27,3	20,5	100,0
Muhafazakar	14,0	9,2	57,1	19,7	100,0
Sosyal demokrat	38,0	14,9	31,4	15,7	100,0
2023 Cumhurbaşkanlığı Seçimi 2. Turuna Göre Dağılım					
R. Tayyip ERDOĞAN	12,1	10,5	55,3	22,0	100,0
K. KILIÇDAROĞLU	46,7	10,9	26,3	16,1	100,0
Oy vermeyen	17,9	14,2	33,8	34,1	100,0
Siyasi Parti Tercihine Göre Dağılım					
AK Parti	9,1	7,7	60,8	22,4	100,0
MHP	29,2	9,2	50,8	10,8	100,0
CHP	55,4	9,5	19,3	15,7	100,0
İYİ Parti	37,8	2,2	26,7	33,3	100,0
DEM Parti	47,7	12,8	27,5	11,9	100,0
Zafer Partisi	16,0	11,1	63,0	9,9	100,0
Diğer	19,1	5,9	48,7	26,3	100,0
Kararsız /Hiçbiri	19,3	18,4	33,5	28,8	100,0
ORTALAMA	26,0	11,2	41,2	21,6	100,0

Mart 2024'te yapılacak Çekmeköy Belediye Başkanlığı seçiminde partilerinin adayı olması durumunda Hüseyin Avni SİPAHİ'ye oy verme davranışınız nasıl olur? (%)



Mart 2024'te yapılacak Büyükşehir Belediye Başkanlığı seçiminde partilerinin adayı olması durumunda Hüseyin Avni SİPAHİ'ye 'oy verebilirim' diyenlerin oranı %24,2, 'oy vermem' diyenlerin oranı, %45,1 iken oy verip vermeme konusunda kararsız kalanların oranı ise %11,8'dir. Tanımadığını belirtenlerin oranı ise %18,9'dur.

ÇEKMEKÖY SİYASİ DURUM ARAŞTIRMASI – ARALIK 2023



Mart 2024'te yapılacak Çekmeköy Belediye Başkanlığı seçiminde partilerinin adayı olması durumunda Hüseyin Avni SİPAHİ'ye oy verme davranışınız nasıl olur? (%)

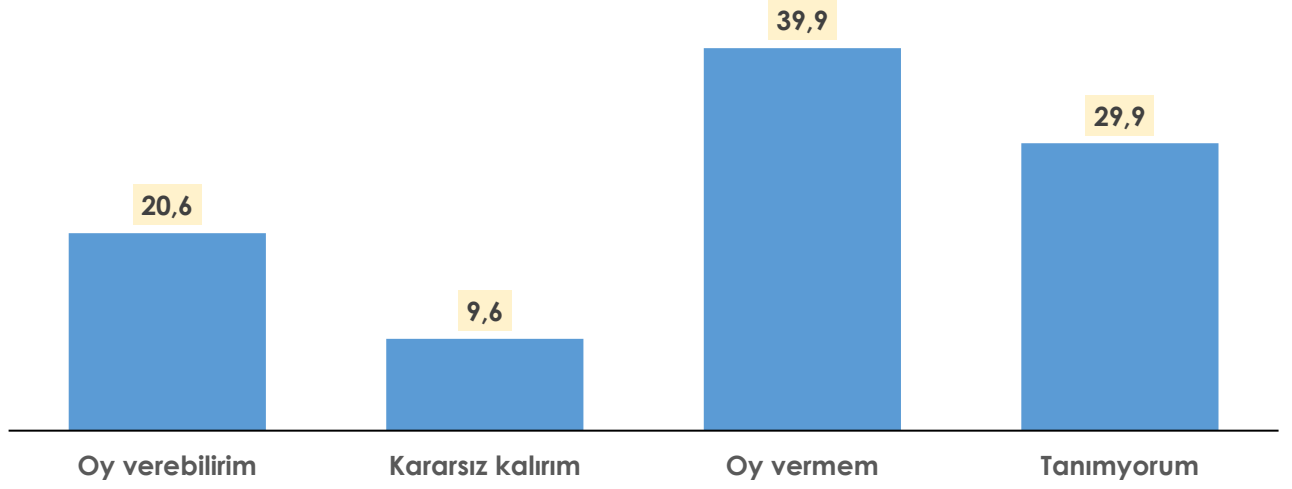
Demografiye, bölgelere ve siyasi parti tercihlerine göre dağılım.

	Oy verebilirim	Kararsız kalırım	Oy vermem	Tanımiyorum	Toplam
Cinsiyete Göre Dağılım					
Kadın	21,9	13,0	42,1	23,0	100,0
Erkek	26,3	10,7	47,9	15,1	100,0
Yaş Gruplarına Göre Dağılım					
18-34 yaş arası	25,1	11,5	42,4	21,0	100,0
35-54 yaş arası	27,5	12,0	47,1	13,4	100,0
55 yaş ve daha üstü	17,8	11,8	46,3	24,2	100,0
Eğitim Düzeyine Göre Dağılım					
Ortaokul ve altı	22,1	11,8	45,0	21,2	100,0
Lise	29,4	10,0	44,7	15,9	100,0
Üniversite ve üzeri	21,5	13,6	45,7	19,2	100,0
Konuşulan Anadile Göre Dağılım					
Türkçe	23,9	13,3	43,6	19,2	100,0
Kürtçe/ Zazaca	26,9	5,2	49,2	18,8	100,0
Diğer diller	18,8	4,3	63,8	13,0	100,0
Politik Kimliklere Göre Dağılım					
Milliyetçi	25,5	15,0	41,5	17,9	100,0
Atatürkçü	21,9	9,9	42,6	25,6	100,0
Muhafazakar	22,8	10,1	51,2	16,0	100,0
Sosyal demokrat	26,9	5,8	55,4	12,0	100,0
2023 Cumhurbaşkanlığı Seçimi 2. Turuna Göre Dağılım					
R. Tayyip ERDOĞAN	24,9	12,6	45,4	17,1	100,0
K. KILIÇDAROĞLU	22,5	10,0	48,9	18,6	100,0
Oy vermeyen	26,2	13,6	34,9	25,2	100,0
Siyasi Parti Tercihine Göre Dağılım					
AK Parti	22,4	10,0	49,6	17,9	100,0
MHP	25,4	14,6	40,0	20,0	100,0
CHP	21,4	8,2	52,3	18,0	100,0
İYİ Parti	34,1	2,3	31,8	31,8	100,0
DEM Parti	12,8	5,5	64,2	17,4	100,0
Zafer Partisi	19,8	18,5	49,4	12,3	100,0
Diğer	31,6	10,5	40,8	17,1	100,0
Kararsız /Hiçbiri	27,6	16,5	34,7	21,1	100,0
ORTALAMA	24,2	11,8	45,1	18,9	100,0

ÇEKMEKÖY SİYASİ DURUM ARAŞTIRMASI – ARALIK 2023



Mart 2024'te yapılacak Çekmeköy Belediye Başkanlığı seçiminde partilerinin adayı olması durumunda **Fatih SIRMACI**'ya oy verme davranışınız nasıl olur? (%)



Mart 2024'te yapılacak Büyükşehir Belediye Başkanlığı seçiminde partilerinin adayı olması durumunda Fatih SIRMACI'ya 'oy verebilirim' diyenlerin oranı %20,6, 'oy vermem' diyenlerin oranı, %39,9 iken oy verip vermeme konusunda kararsız kalanların oranı ise %9,6'dır. Tanımadığını belirtenlerin oranı ise %29,9'dur.

ÇEKMEKÖY SİYASİ DURUM ARAŞTIRMASI – ARALIK 2023

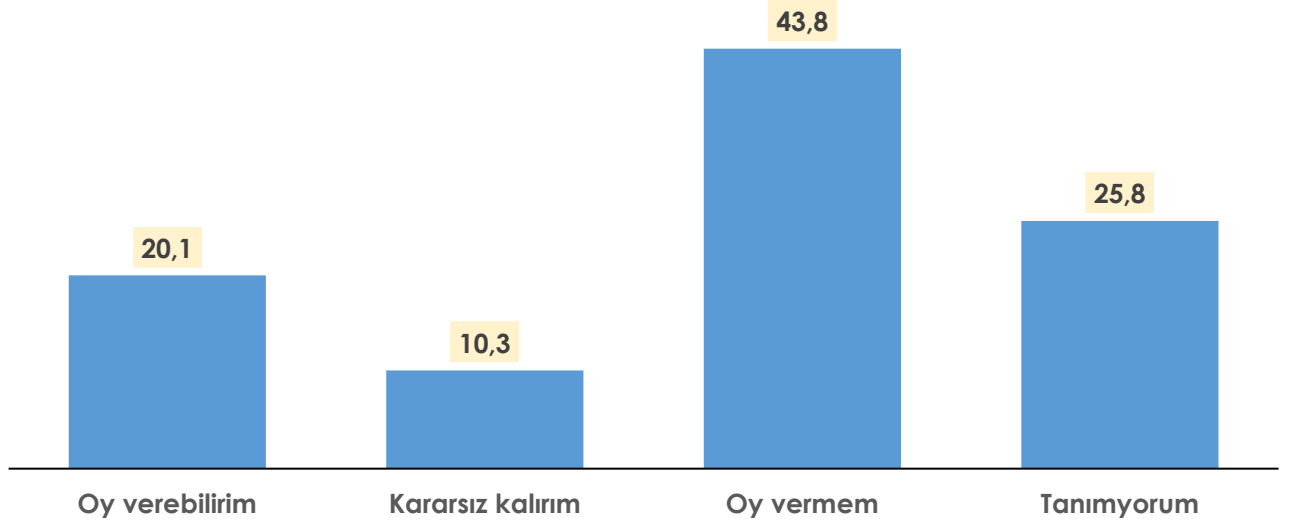


Mart 2024'te yapılacak Çekmeköy Belediye Başkanlığı seçiminde partilerinin adayı olması durumunda **Fatih SIRMACI'ya** oy verme davranışınız nasıl olur? (%)

Demografiye, bölgelere ve siyasi parti tercihlerine göre dağılım.

	Oy verebilirim	Kararsız kalırım	Oy vermem	Tanımiyorum	Toplam
Cinsiyete Göre Dağılım					
Kadın	21,3	10,6	35,0	33,1	100,0
Erkek	19,9	8,7	44,3	27,1	100,0
Yaş Gruplarına Göre Dağılım					
18-34 yaş arası	21,5	11,8	40,0	26,7	100,0
35-54 yaş arası	19,7	8,6	40,6	31,1	100,0
55 yaş ve daha üstü	20,6	7,8	38,5	33,1	100,0
Eğitim Düzeyine Göre Dağılım					
Ortaokul ve altı	23,1	7,8	38,6	30,4	100,0
Lise	22,6	10,8	37,4	29,1	100,0
Üniversite ve üzeri	15,2	10,5	44,1	30,2	100,0
Konuşulan Anadile Göre Dağılım					
Türkçe	19,4	10,3	37,8	32,4	100,0
Kürtçe/ Zazaca	27,2	7,4	45,6	19,7	100,0
Diğer diller	19,1	0,0	63,2	17,6	100,0
Politik Kimliklere Göre Dağılım					
Milliyetçi	20,8	11,7	36,6	30,9	100,0
Atatürkçü	7,9	8,4	48,8	34,9	100,0
Muhafazakar	34,8	8,5	33,9	22,8	100,0
Sosyal demokrat	21,1	5,0	49,2	24,8	100,0
2023 Cumhurbaşkanlığı Seçimi 2. Turuna Göre Dağılım					
R. Tayyip ERDOĞAN	33,9	11,3	27,3	27,5	100,0
K. KILIÇDAROĞLU	7,2	6,3	57,0	29,5	100,0
Oy vermeyen	11,9	12,6	36,8	38,7	100,0
Siyasi Parti Tercihine Göre Dağılım					
AK Parti	45,6	8,0	21,8	24,5	100,0
MHP	26,2	15,4	30,8	27,7	100,0
CHP	5,9	6,2	57,5	30,4	100,0
İYİ Parti	7,0	11,6	41,9	39,5	100,0
DEM Parti	24,8	8,3	53,2	13,8	100,0
Zafer Partisi	3,7	17,1	73,2	6,1	100,0
Diğer	11,8	7,2	45,4	35,5	100,0
Kararsız /Hiçbiri	9,7	11,8	38,4	40,1	100,0
ORTALAMA	20,6	9,6	39,9	29,9	100,0

Mart 2024'te yapılacak Çekmeköy Belediye Başkanlığı seçiminde partilerinin adayı olması durumunda Şahamettin YÜKSEL'e oy verme davranışınız nasıl olur? (%)



Mart 2024'te yapılacak Büyükşehir Belediye Başkanlığı seçiminde partilerinin adayı olması durumunda Şahamettin YÜKSEL'e 'oy verebilirim' diyenlerin oranı %20,1, 'oy vermem' diyenlerin oranı, %43,8 iken oy verip vermeme konusunda kararsız kalanların oranı ise %10,3'tür. Tanımadığını belirtenlerin oranı ise %25,8'dir.

ÇEKMEKÖY SİYASİ DURUM ARAŞTIRMASI – ARALIK 2023

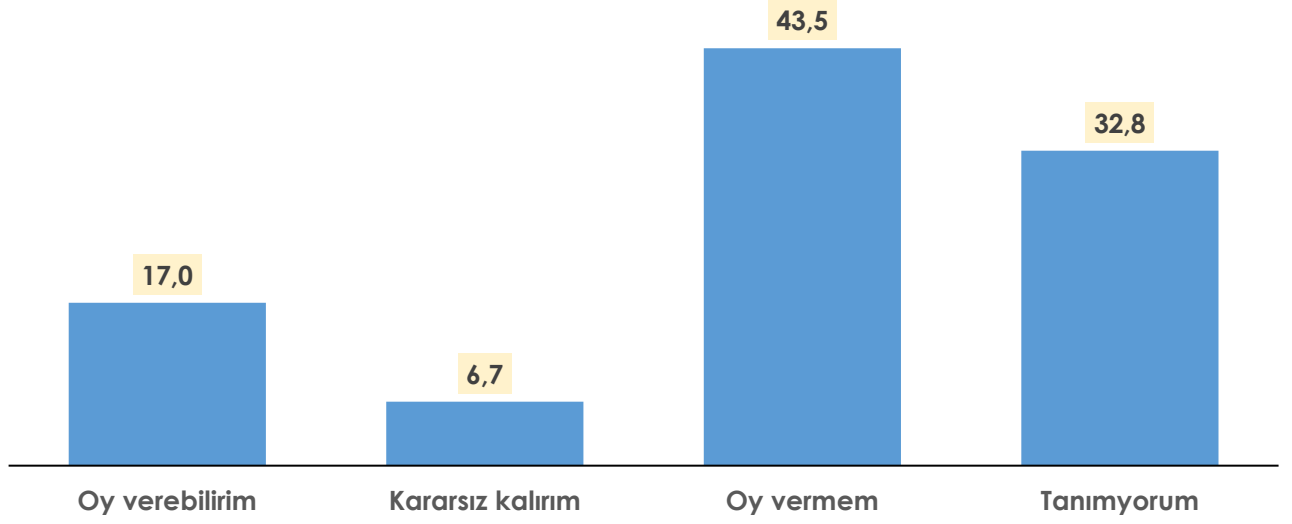


Mart 2024'te yapılacak Çekmeköy Belediye Başkanlığı seçiminde partilerinin adayı olması durumunda Şahmettin YÜKSEL'e oy verme davranışınız nasıl olur? (%)

Demografiye, bölgelere ve siyasi parti tercihlerine göre dağılım.

	Oy verebilirim	Kararsız kalırım	Oy vermem	Tanımiyorum	Toplam
Cinsiyete Göre Dağılım					
Kadın	20,4	12,1	38,2	29,3	100,0
Erkek	19,9	8,6	48,9	22,7	100,0
Yaş Gruplarına Göre Dağılım					
18-34 yaş arası	20,2	11,5	42,7	25,6	100,0
35-54 yaş arası	20,7	9,9	44,7	24,7	100,0
55 yaş ve daha üstü	19,4	8,8	43,9	27,9	100,0
Eğitim Düzeyine Göre Dağılım					
Ortaokul ve altı	25,5	9,7	40,5	24,3	100,0
Lise	18,2	12,9	44,2	24,7	100,0
Üniversite ve üzeri	15,4	8,2	47,5	28,9	100,0
Konuşulan Anadile Göre Dağılım					
Türkçe	19,8	10,1	41,7	28,4	100,0
Kürtçe/ Zazaca	21,4	12,0	52,8	13,9	100,0
Diğer diller	23,2	5,8	53,6	17,4	100,0
Politik Kimliklere Göre Dağılım					
Milliyetçi	21,1	11,5	42,3	25,1	100,0
Atatürkçü	8,4	7,9	50,2	33,5	100,0
Muhafazakar	37,2	9,2	34,6	19,0	100,0
Sosyal demokrat	10,7	13,2	56,2	19,8	100,0
2023 Cumhurbaşkanlığı Seçimi 2. Turuna Göre Dağılım					
R. Tayyip ERDOĞAN	35,0	11,3	31,2	22,6	100,0
K. KILIÇDAROĞLU	5,2	8,1	60,9	25,8	100,0
Oy vermeyen	10,6	12,3	40,5	36,5	100,0
Siyasi Parti Tercihine Göre Dağılım					
AK Parti	48,2	8,6	22,3	21,0	100,0
MHP	27,1	19,4	34,9	18,6	100,0
CHP	4,7	6,2	62,0	27,1	100,0
İYİ Parti	7,0	14,0	41,9	37,2	100,0
DEM Parti	12,8	6,4	69,7	11,0	100,0
Zafer Partisi	3,7	9,8	74,4	12,2	100,0
Diğer	12,5	4,6	53,3	29,6	100,0
Kararsız /Hiçbiri	8,4	14,7	42,4	34,5	100,0
ORTALAMA	20,1	10,3	43,8	25,8	100,0

Mart 2024'te yapılacak Çekmeköy Belediye Başkanlığı seçiminde partilerinin adayı olması durumunda **Yücel YALÇINKAYA**'ya oy verme davranışınız nasıl olur? (%)



Mart 2024'te yapılacak Büyükşehir Belediye Başkanlığı seçiminde partilerinin adayı olması durumunda Yücel YALÇINKAYA'ya 'oy verebilirim' diyenlerin oranı %17,0, 'oy vermem' diyenlerin oranı, %43,5 iken oy verip vermeme konusunda kararsız kalanların oranı ise %6,7'dir. Tanımadığını belirtenlerin oranı ise %32,8'dir.

ÇEKMEKÖY SİYASİ DURUM ARAŞTIRMASI – ARALIK 2023

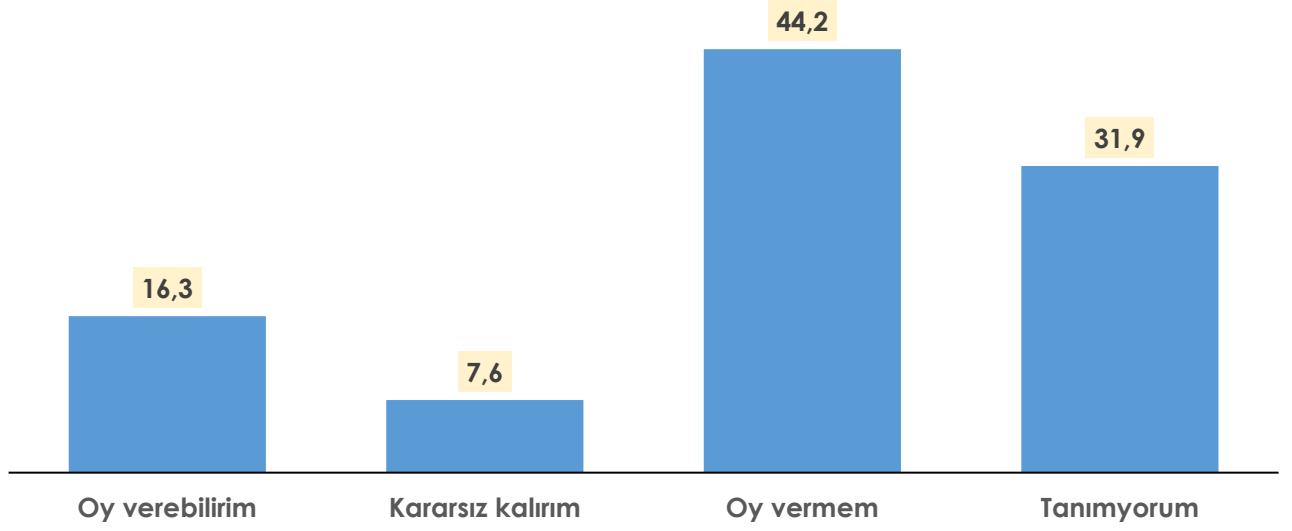


Mart 2024'te yapılacak Çekmeköy Belediye Başkanlığı seçiminde partilerinin adayı olması durumunda Yücel YALÇINKAYA'ya oy verme davranışınız nasıl olur? (%)

Demografiye, bölgelere ve siyasi parti tercihlerine göre dağılım.

	Oy verebilirim	Kararsız kalırım	Oy vermem	Tanımiyorum	Toplam
Cinsiyete Göre Dağılım					
Kadın	17,2	6,7	39,2	36,8	100,0
Erkek	16,7	6,7	47,4	29,2	100,0
Yaş Gruplarına Göre Dağılım					
18-34 yaş arası	19,5	8,2	44,5	27,8	100,0
35-54 yaş arası	14,3	6,8	43,2	35,7	100,0
55 yaş ve daha üstü	17,2	4,2	42,5	36,1	100,0
Eğitim Düzeyine Göre Dağılım					
Ortaokul ve altı	20,5	5,6	39,9	34,0	100,0
Lise	16,4	8,0	42,9	32,7	100,0
Üniversite ve üzeri	13,3	6,5	48,6	31,6	100,0
Konuşulan Anadile Göre Dağılım					
Türkçe	16,1	7,1	41,2	35,6	100,0
Kürtçe/ Zazaca	19,7	4,9	54,0	21,4	100,0
Diğer diller	27,9	2,9	51,5	17,6	100,0
Politik Kimliklere Göre Dağılım					
Milliyetçi	16,2	7,9	38,4	37,5	100,0
Atatürkçü	11,0	4,9	48,6	35,5	100,0
Muhafazakar	27,7	6,8	40,0	25,5	100,0
Sosyal demokrat	13,6	4,1	57,4	24,8	100,0
2023 Cumhurbaşkanlığı Seçimi 2. Turuna Göre Dağılım					
R. Tayyip ERDOĞAN	26,4	8,3	33,2	32,1	100,0
K. KILIÇDAROĞLU	6,5	4,4	59,2	29,9	100,0
Oy vermeyen	13,6	7,0	36,9	42,5	100,0
Siyasi Parti Tercihine Göre Dağılım					
AK Parti	37,0	5,1	27,0	30,8	100,0
MHP	18,5	13,8	33,8	33,8	100,0
CHP	8,3	3,4	58,7	29,7	100,0
İYİ Parti	9,1	2,3	36,4	52,3	100,0
DEM Parti	11,9	5,5	67,0	15,6	100,0
Zafer Partisi	12,2	7,3	68,3	12,2	100,0
Diğer	13,8	4,6	48,0	33,6	100,0
Kararsız /Hiçbiri	6,0	10,0	42,5	41,6	100,0
ORTALAMA	17,0	6,7	43,5	32,8	100,0

Mart 2024'te yapılacak Çekmeköy Belediye Başkanlığı seçiminde partilerinin adayı olması durumunda **Hasan ÖZTÜRK**'e oy verme davranışınız nasıl olur? (%)



Mart 2024'te yapılacak Büyükşehir Belediye Başkanlığı seçiminde partilerinin adayı olması durumunda Hasan ÖZTÜRK'e 'oy verebilirim' diyenlerin oranı %16,3, 'oy vermem' diyenlerin oranı, %44,2 iken oy verip vermeme konusunda kararsız kalanların oranı ise %7,6'dır. Tanımadığını belirtenlerin oranı ise %31,9'dur.

ÇEKMEKÖY SİYASİ DURUM ARAŞTIRMASI – ARALIK 2023

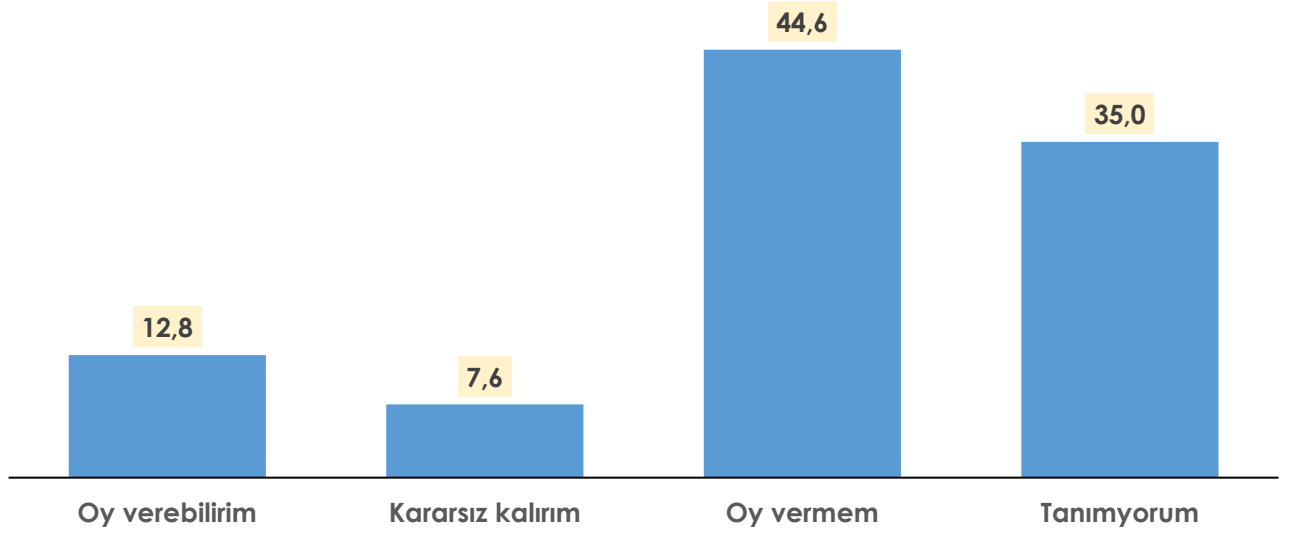


Mart 2024'te yapılacak Çekmeköy Belediye Başkanlığı seçiminde partilerinin adayı olması durumunda **Hasan ÖZTÜRK'e** oy verme davranışınız nasıl olur? (%)

Demografiye, bölgelere ve siyasi parti tercihlerine göre dağılım.

	Oy verebilirim	Kararsız kalırım	Oy vermem	Tanımiyorum	Toplam
Cinsiyete Göre Dağılım					
Kadın	17,0	8,2	39,0	35,7	100,0
Erkek	15,7	6,9	48,9	28,5	100,0
Yaş Gruplarına Göre Dağılım					
18-34 yaş arası	18,0	8,3	46,5	27,1	100,0
35-54 yaş arası	14,5	7,3	44,0	34,2	100,0
55 yaş ve daha üstü	16,6	7,0	40,7	35,7	100,0
Eğitim Düzeyine Göre Dağılım					
Ortaokul ve altı	17,8	7,7	39,8	34,7	100,0
Lise	16,5	7,1	45,6	30,8	100,0
Üniversite ve üzeri	14,1	8,0	48,1	29,7	100,0
Konuşulan Anadile Göre Dağılım					
Türkçe	15,7	8,2	41,6	34,4	100,0
Kürtçe/ Zazaca	17,8	5,5	55,7	21,0	100,0
Diğer diller	22,9	1,4	52,9	22,9	100,0
Politik Kimliklere Göre Dağılım					
Milliyetçi	17,7	8,9	38,7	34,7	100,0
Atatürkçü	10,8	5,5	48,2	35,5	100,0
Muhafazakar	24,9	8,3	40,3	26,5	100,0
Sosyal demokrat	11,6	3,7	62,7	22,0	100,0
2023 Cumhurbaşkanlığı Seçimi 2. Turuna Göre Dağılım					
R. Tayyip ERDOĞAN	25,6	9,4	33,2	31,9	100,0
K. KILIÇDAROĞLU	6,4	5,3	60,2	28,1	100,0
Oy vermeyen	11,9	7,6	38,7	41,7	100,0
Siyasi Parti Tercihine Göre Dağılım					
AK Parti	35,9	6,9	26,4	30,8	100,0
MHP	22,5	15,5	32,6	29,5	100,0
CHP	6,5	3,6	62,5	27,4	100,0
İYİ Parti	6,8	11,4	40,9	40,9	100,0
DEM Parti	11,9	2,8	64,2	21,1	100,0
Zafer Partisi	14,6	6,1	61,0	18,3	100,0
Diğer	9,2	3,3	53,3	34,2	100,0
Kararsız /Hiçbiri	6,0	11,3	43,1	39,6	100,0
ORTALAMA	16,3	7,6	44,2	31,9	100,0

Mart 2024'te yapılacak Çekmeköy Belediye Başkanlığı seçiminde partilerinin adayı olması durumunda Çetin ÇAPAN'a oy verme davranışınız nasıl olur? (%)



Mart 2024'te yapılacak Büyükşehir Belediye Başkanlığı seçiminde partilerinin adayı olması durumunda Çetin ÇAPAN'a 'oy verebilirim' diyenlerin oranı %12,8, 'oy vermem' diyenlerin oranı, %44,6 iken oy verip vermeme konusunda kararsız kalanların oranı ise %7,6'dır. Tanımadığını belirtenlerin oranı ise %35,0'dır.

ÇEKMEKÖY SİYASİ DURUM ARAŞTIRMASI – ARALIK 2023

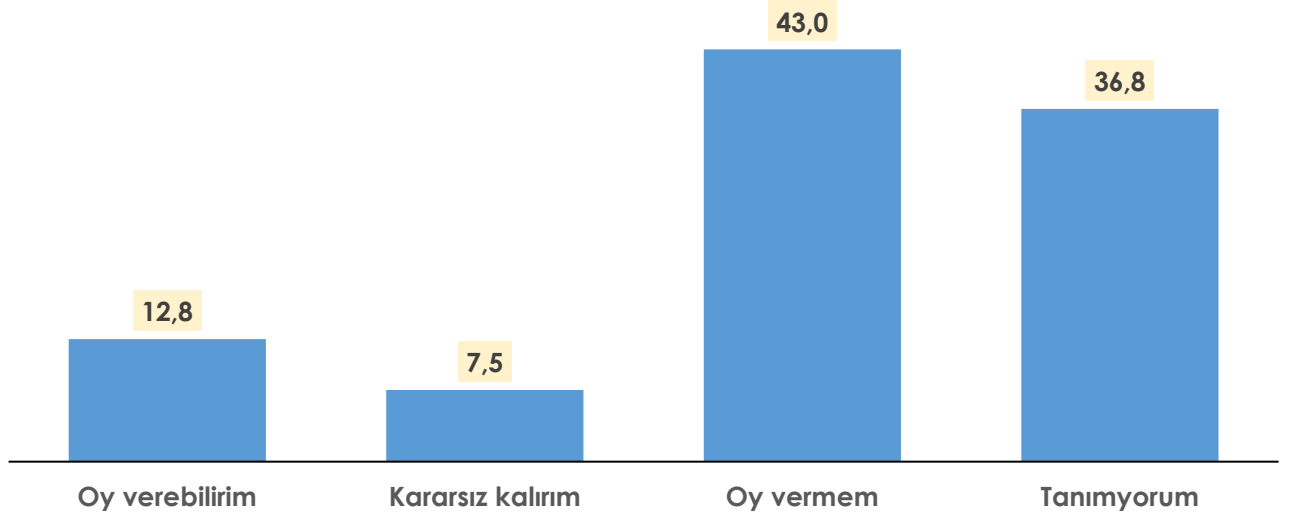


Mart 2024'te yapılacak Çekmeköy Belediye Başkanlığı seçiminde partilerinin adayı olması durumunda Çetin ÇAPAN'a oy verme davranışınız nasıl olur? (%)

Demografiye, bölgelere ve siyasi parti tercihlerine göre dağılım.

	Oy verebilirim	Kararsız kalırım	Oy vermem	Tanımiyorum	Toplam
Cinsiyete Göre Dağılım					
Kadın	13,8	9,0	41,3	35,9	100,0
Erkek	11,9	6,3	47,7	34,2	100,0
Yaş Gruplarına Göre Dağılım					
18-34 yaş arası	11,8	7,0	46,5	34,8	100,0
35-54 yaş arası	11,6	8,2	46,1	34,1	100,0
55 yaş ve daha üstü	16,0	7,6	39,9	36,5	100,0
Eğitim Düzeyine Göre Dağılım					
Ortaokul ve altı	14,1	7,4	43,6	34,9	100,0
Lise	11,9	6,8	47,0	34,3	100,0
Üniversite ve üzeri	12,0	8,7	43,4	35,9	100,0
Konuşulan Anadile Göre Dağılım					
Türkçe	11,3	7,9	43,5	37,3	100,0
Kürtçe/ Zazaca	21,7	7,4	47,2	23,6	100,0
Diğer diller	7,4	2,9	58,8	30,9	100,0
Politik Kimliklere Göre Dağılım					
Milliyetçi	7,6	6,7	47,8	37,9	100,0
Atatürkçü	23,6	10,6	30,8	35,0	100,0
Muhafazakar	7,2	4,2	60,5	28,1	100,0
Sosyal demokrat	20,7	9,9	36,8	32,6	100,0
2023 Cumhurbaşkanlığı Seçimi 2. Turuna Göre Dağılım					
R. Tayyip ERDOĞAN	4,1	4,6	56,5	34,7	100,0
K. KILIÇDAROĞLU	25,1	10,9	34,8	29,1	100,0
Oy vermeyen	9,3	8,9	31,5	50,3	100,0
Siyasi Parti Tercihine Göre Dağılım					
AK Parti	3,8	3,8	59,2	33,2	100,0
MHP	5,4	3,8	54,6	36,2	100,0
CHP	35,9	12,9	24,5	26,6	100,0
İYİ Parti	18,6	0,0	18,6	62,8	100,0
DEM Parti	34,9	4,6	45,0	15,6	100,0
Zafer Partisi	1,2	14,5	50,6	33,7	100,0
Diğer	7,8	1,3	48,4	42,5	100,0
Kararsız /Hiçbiri	5,5	10,5	41,8	42,2	100,0
ORTALAMA	12,8	7,6	44,6	35,0	100,0

Mart 2024'te yapılacak Çekmeköy Belediye Başkanlığı seçiminde partilerinin adayı olması durumunda Orhan ÇERKEZ'e oy verme davranışınız nasıl olur? (%)



Mart 2024'te yapılacak Büyükşehir Belediye Başkanlığı seçiminde partilerinin adayı olması durumunda Orhan ÇERKEZ'e 'oy verebilirim' diyenlerin oranı %12,8, 'oy vermem' diyenlerin oranı, %43,0 iken oy verip vermeme konusunda kararsız kalanların oranı ise %7,5'tir. Tanımadığını belirtenlerin oranı ise %36,8'dir.

ÇEKMEKÖY SİYASİ DURUM ARAŞTIRMASI – ARALIK 2023

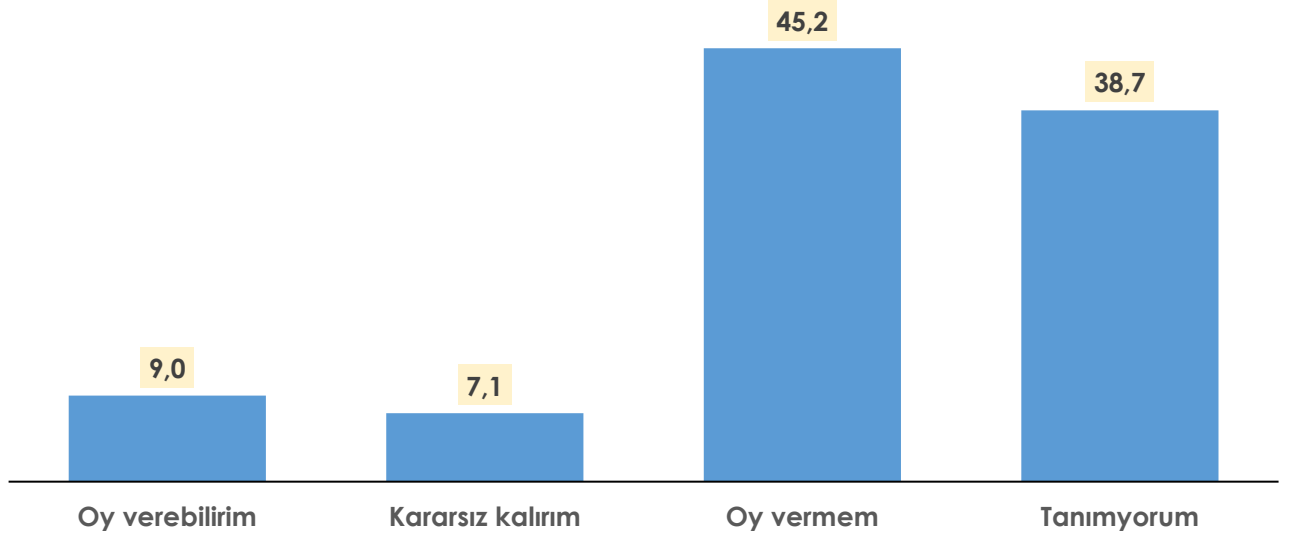


Mart 2024'te yapılacak Çekmeköy Belediye Başkanlığı seçiminde partilerinin adayı olması durumunda **Orhan ÇERKEZ'e** oy verme davranışınız nasıl olur? (%)

Demografiye, bölgelere ve siyasi parti tercihlerine göre dağılım.

	Oy verebilirim	Kararsız kalırım	Oy vermem	Tanımiyorum	Toplam
Cinsiyete Göre Dağılım					
Kadın	15,0	9,2	38,6	37,2	100,0
Erkek	10,7	5,9	47,0	36,4	100,0
Yaş Gruplarına Göre Dağılım					
18-34 yaş arası	12,7	7,6	45,5	34,1	100,0
35-54 yaş arası	10,7	7,3	44,3	37,7	100,0
55 yaş ve daha üstü	16,0	7,4	37,3	39,3	100,0
Eğitim Düzeyine Göre Dağılım					
Ortaokul ve altı	15,3	7,4	42,1	35,2	100,0
Lise	12,6	6,4	48,3	32,7	100,0
Üniversite ve üzeri	9,7	8,7	38,7	43,0	100,0
Konuşulan Anadile Göre Dağılım					
Türkçe	10,5	7,9	42,3	39,2	100,0
Kürtçe/ Zazaca	25,2	6,5	42,3	26,1	100,0
Diğer diller	11,6	1,4	60,9	26,1	100,0
Politik Kimliklere Göre Dağılım					
Milliyetçi	8,2	7,9	46,6	37,3	100,0
Atatürkçü	24,9	8,8	28,0	38,3	100,0
Muhafazakar	7,9	3,7	58,0	30,4	100,0
Sosyal demokrat	17,4	9,1	37,2	36,4	100,0
2023 Cumhurbaşkanlığı Seçimi 2. Turuna Göre Dağılım					
R. Tayyip ERDOĞAN	3,9	5,1	56,2	34,9	100,0
K. KILIÇDAROĞLU	25,6	8,9	29,2	36,4	100,0
Oy vermeyen	8,9	11,3	36,1	43,7	100,0
Siyasi Parti Tercihine Göre Dağılım					
AK Parti	3,8	3,8	60,1	32,2	100,0
MHP	8,4	5,3	52,7	33,6	100,0
CHP	33,9	10,5	20,3	35,2	100,0
İYİ Parti	13,6	0,0	18,2	68,2	100,0
DEM Parti	32,1	9,2	36,7	22,0	100,0
Zafer Partisi	12,5	6,3	66,3	15,0	100,0
Diğer	6,6	5,9	40,8	46,7	100,0
Kararsız /Hiçbiri	5,6	10,4	40,0	44,0	100,0
ORTALAMA	12,8	7,5	43,0	36,8	100,0

Mart 2024'te yapılacak Çekmeköy Belediye Başkanlığı seçiminde partilerinin adayı olması durumunda Can GEBETAŞ'a oy verme davranışınız nasıl olur? (%)



Mart 2024'te yapılacak Büyükşehir Belediye Başkanlığı seçiminde partilerinin adayı olması durumunda Can GEBETAŞ'a 'oy verebilirim' diyenlerin oranı %9,0, 'oy vermem' diyenlerin oranı, %45,2 iken oy verip vermeme konusunda kararsız kalanların oranı ise %7,1'dir. Tanımadığını belirtenlerin oranı ise %38,7'dir.

ÇEKMEKÖY SİYASİ DURUM ARAŞTIRMASI – ARALIK 2023

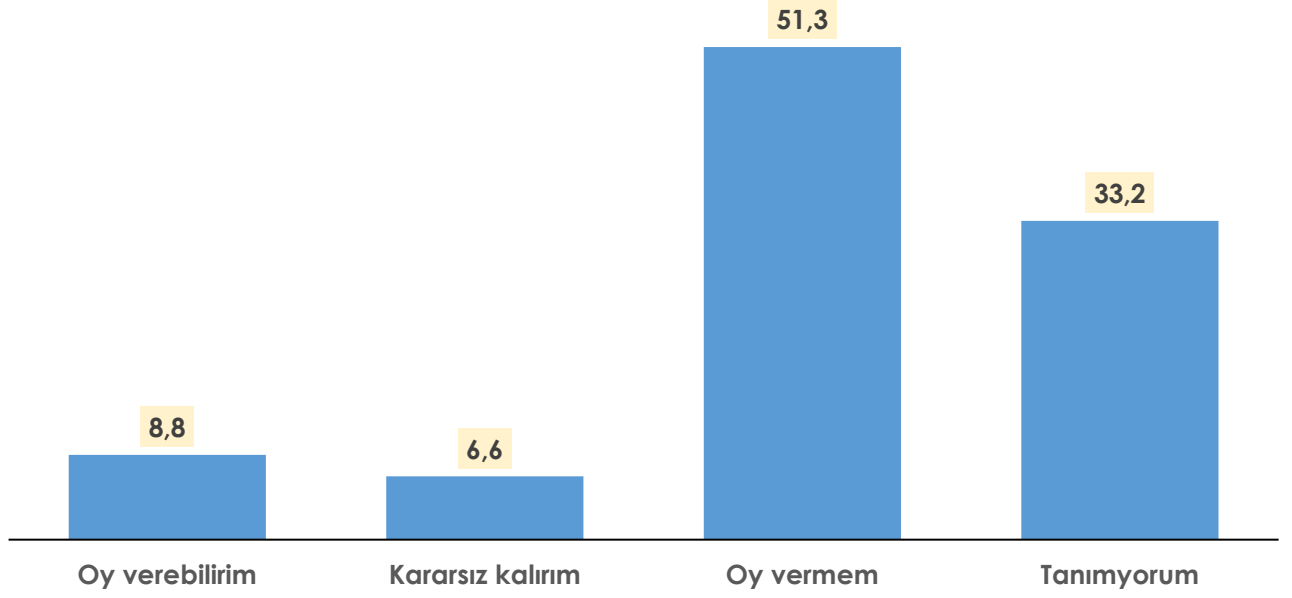


Mart 2024'te yapılacak Çekmeköy Belediye Başkanlığı seçiminde partilerinin adayı olması durumunda **Can GEBETAŞ'a** oy verme davranışınız nasıl olur? (%)

Demografiye, bölgelere ve siyasi parti tercihlerine göre dağılım.

	Oy verebilirim	Kararsız kalırım	Oy vermem	Tanımiyorum	Toplam
Cinsiyete Göre Dağılım					
Kadın	9,8	8,2	41,1	40,9	100,0
Erkek	8,2	6,1	48,9	36,7	100,0
Yaş Gruplarına Göre Dağılım					
18-34 yaş arası	9,1	7,2	47,1	36,6	100,0
35-54 yaş arası	6,8	7,0	47,1	39,1	100,0
55 yaş ve daha üstü	12,4	7,2	39,3	41,1	100,0
Eğitim Düzeyine Göre Dağılım					
Ortaokul ve altı	9,9	6,3	45,6	38,1	100,0
Lise	8,6	5,5	47,0	38,8	100,0
Üniversite ve üzeri	8,0	9,8	42,7	39,4	100,0
Konuşulan Anadile Göre Dağılım					
Türkçe	8,2	7,9	44,0	39,9	100,0
Kürtçe/ Zazaca	12,6	4,5	48,2	34,6	100,0
Diğer diller	13,0	1,4	58,0	27,5	100,0
Politik Kimliklere Göre Dağılım					
Milliyetçi	4,4	6,3	46,7	42,6	100,0
Atatürkçü	18,1	11,0	32,4	38,5	100,0
Muhafazakar	4,8	3,3	59,8	32,1	100,0
Sosyal demokrat	14,9	8,3	40,2	36,5	100,0
2023 Cumhurbaşkanlığı Seçimi 2. Turuna Göre Dağılım					
R. Tayyip ERDOĞAN	3,7	4,2	56,5	35,6	100,0
K. KILIÇDAROĞLU	16,4	10,3	35,2	38,2	100,0
Oy vermeyen	7,3	8,9	34,1	49,7	100,0
Siyasi Parti Tercihine Göre Dağılım					
AK Parti	3,8	3,5	60,1	32,6	100,0
MHP	3,1	3,1	55,4	38,5	100,0
CHP	25,0	12,9	26,8	35,3	100,0
İYİ Parti	11,4	0,0	20,5	68,2	100,0
DEM Parti	18,3	2,8	48,6	30,3	100,0
Zafer Partisi	4,9	15,9	53,7	25,6	100,0
Diğer	5,9	0,7	49,3	44,1	100,0
Kararsız /Hiçbiri	3,6	9,8	39,8	46,7	100,0
ORTALAMA	9,0	7,1	45,2	38,7	100,0

Mart 2024'te yapılacak Çekmeköy Belediye Başkanlığı seçiminde partilerinin adayı olması durumunda Yücel EVSEN'e oy verme davranışınız nasıl olur? (%)



Mart 2024'te yapılacak Büyükşehir Belediye Başkanlığı seçiminde partilerinin adayı olması durumunda Yücel EVSEN'e 'oy verebilirim' diyenlerin oranı %8,8, 'oy vermem' diyenlerin oranı, %51,3 iken oy verip vermeme konusunda kararsız kalanların oranı ise %6,6'dır. Tanımadığını belirtenlerin oranı ise %33,2'dir.

ÇEKMEKÖY SİYASİ DURUM ARAŞTIRMASI – ARALIK 2023



Mart 2024'te yapılacak Çekmeköy Belediye Başkanlığı seçiminde partilerinin adayı olması durumunda **Yücel EVSEN'e** oy verme davranışınız nasıl olur? (%)

Demografiye, bölgelere ve siyasi parti tercihlerine göre dağılım.

	Oy verebilirim	Kararsız kalırım	Oy vermem	Tanımiyorum	Toplam
Cinsiyete Göre Dağılım					
Kadın	8,9	6,9	46,6	37,6	100,0
Erkek	8,8	6,3	55,7	29,2	100,0
Yaş Gruplarına Göre Dağılım					
18-34 yaş arası	10,6	7,0	52,0	30,5	100,0
35-54 yaş arası	9,3	7,4	49,5	33,8	100,0
55 yaş ve daha üstü	5,6	4,8	53,1	36,5	100,0
Eğitim Düzeyine Göre Dağılım					
Ortaokul ve altı	9,1	6,6	48,7	35,6	100,0
Lise	9,1	6,9	53,1	30,8	100,0
Üniversite ve üzeri	8,2	6,2	52,8	32,8	100,0
Konuşulan Anadile Göre Dağılım					
Türkçe	8,5	7,3	49,2	35,1	100,0
Kürtçe/ Zazaca	10,4	3,9	60,7	25,0	100,0
Diğer diller	10,1	2,9	59,4	27,5	100,0
Politik Kimliklere Göre Dağılım					
Milliyetçi	9,3	8,6	47,3	34,8	100,0
Atatürkçü	3,3	4,9	53,9	38,0	100,0
Muhafazakar	15,1	6,3	51,2	27,4	100,0
Sosyal demokrat	5,8	3,3	64,7	26,1	100,0
2023 Cumhurbaşkanlığı Seçimi 2. Turuna Göre Dağılım					
R. Tayyip ERDOĞAN	13,3	6,7	48,6	31,4	100,0
K. KILIÇDAROĞLU	4,0	5,4	59,0	31,6	100,0
Oy vermeyen	7,3	8,9	40,7	43,0	100,0
Siyasi Parti Tercihine Göre Dağılım					
AK Parti	13,1	5,8	50,7	30,3	100,0
MHP	6,2	4,7	51,2	38,0	100,0
CHP	2,1	4,4	62,0	31,6	100,0
İYİ Parti	11,4	0,0	34,1	54,5	100,0
DEM Parti	10,1	1,8	67,9	20,2	100,0
Zafer Partisi	1,2	12,2	68,3	18,3	100,0
Diğer	27,6	4,6	36,8	30,9	100,0
Kararsız /Hiçbiri	5,5	10,7	43,8	40,0	100,0
ORTALAMA	8,8	6,6	51,3	33,2	100,0

ÇEKMEKÖY
SİYASİ DURUM ARAŞTIRMASI – ARALIK 2023



Sizce Cumhur İttifakı'nın Çekmeköy Belediye Başkan adayı kim olmalıdır? (%)

Açık uçlu soruya verilen cevaplardan derlenmiştir.

	%
Fatih SIRMACI	7,5
Ahmet POYRAZ	7,2
Hüseyin Avni SİPAHİ	6,6
Şahamettin YÜKSEL	6,1
Hasan ÖZTÜRK	3,7
Yücel YALÇINKAYA	2,1
Yücel EVSEN	0,6
Akın İLHAN	0,3
Diğer	0,8
Fikir belirtmeyen	65,0
TOPLAM	100,0

ÇEKMEKÖY
SİYASİ DURUM ARAŞTIRMASI – ARALIK 2023



Sizce CHP'nin Çekmeköy Belediye Başkan adayı kim olmalıdır? (%)

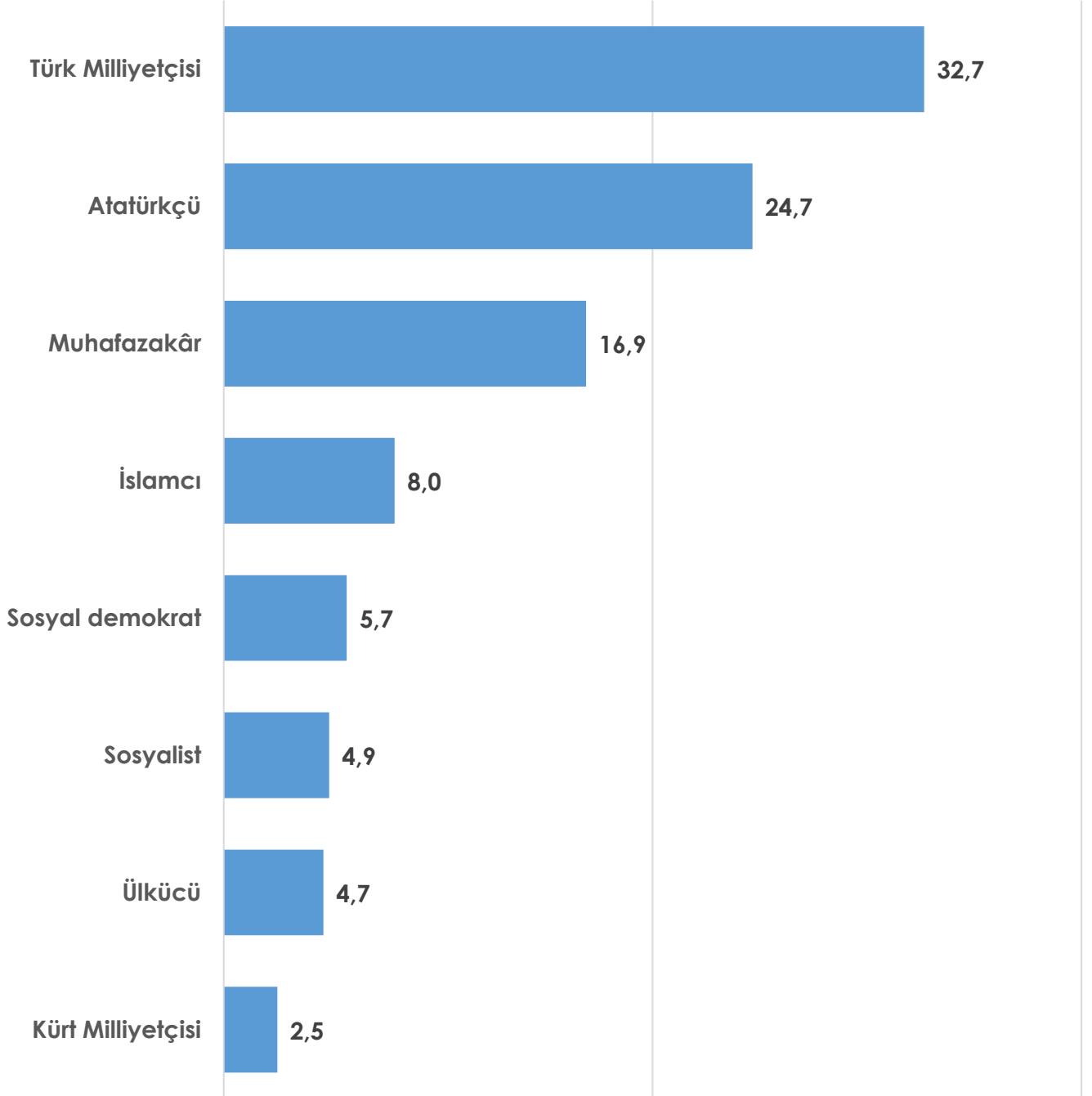
Açık uçlu soruya verilen cevaplardan derlenmiştir.

	%
Seyfettin YILDIRIM	15,5
Hüseyin Avni SİPAHİ	7,4
Çetin ÇAPAN	3,7
Orhan ÇERKEZ	3,1
Can GEBETAŞ	2,3
Diğer	0,5
Fikir belirtmeyen	67,5
TOPLAM	100,0

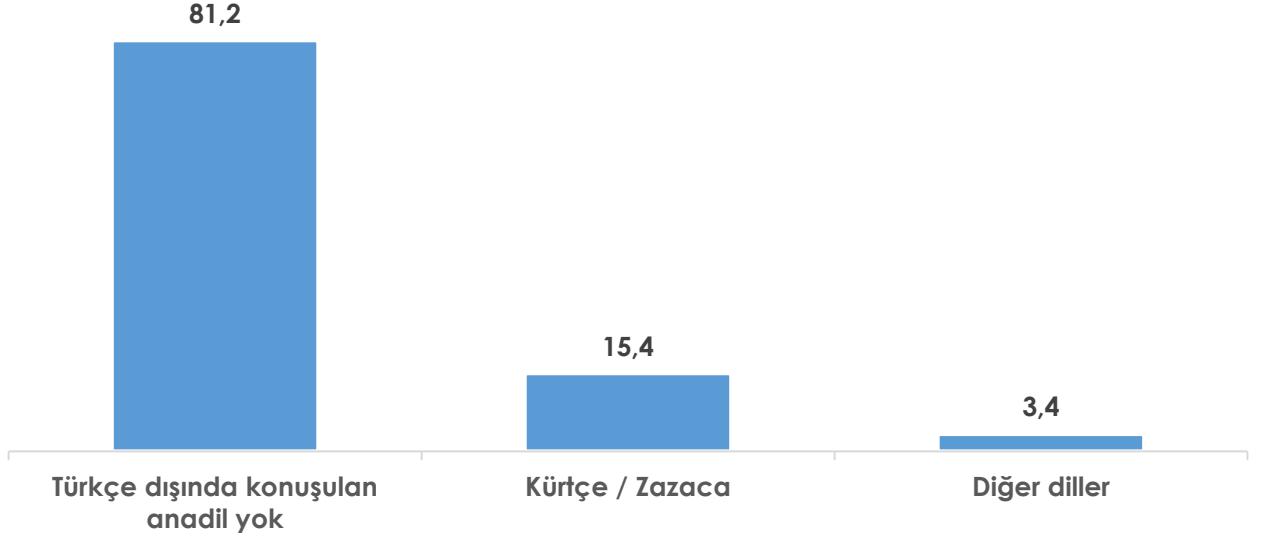
BEŞİNCİ BÖLÜM
DEMOGRAFİK BİLGİLER

Kendinizi en çok hangi sosyo-politik kimlikle tanımlarsınız? (%)

(Tek cevap alınmıştır.)



Aile çevrenizde Türkçe dışına konuşulan herhangi bir anadil var mı? Varsa nedir? (%)



Aile çevresinde Türkçe dışında konuşulan herhangi bir anadil olmadığını belirtenlerin oranı %81,2, Kürtçe/Zazaca anadilinin konuşulduğunu belirtenlerin oranı %15,4'tür.

Örneklemin demografik özellikleri (%)

	SAYI	%
CİNSİYETE GÖRE DAĞILIM		
Kadın	996	49,7
Erkek	1.007	50,3
YAŞ GRUPLARINA GÖRE DAĞILIM		
18-34 yaş	533	26,6
35-54 yaş	1063	53,1
55 yaş ve üzeri	407	20,3
EĞİTİM DURUMUNA GÖRE DAĞILIM		
Ortaokul ve altı	800	39,9
Lise	639	31,9
Üniversite ve üzeri	564	28,2
MESLEK GRUPLARINA GÖRE DAĞILIM		
Ev hanımı, işsiz, öğrenci, vb.	833	41,6
Esnaf, sanatkâr, işçi, memur	1.007	50,3
Mesleki prestiji yüksek olanlar	163	8,1
TOPLAM	2.003	100,0

Araştırmada yer alan mahalleler (%)

MAHALLE	SAYI	%
Mehmet Akif	220	11,0
Merkez	210	10,5
Hamidiye	210	10,5
Mimar Sinan	180	9,0
Çamlık	150	7,5
Aydınlar	131	6,5
Sultançiftliği	120	6,0
Cumhuriyet	109	5,4
Çatalmeşe	101	5,0
Taşdelen	80	4,0
Güngören	76	3,8
Kirazlıdere	70	3,5
Soğukpınar	69	3,4
Alemdağ	65	3,2
Ekşioğlu	65	3,2
Nişantepe	60	3,0
Ömerli	35	1,7
Reşadiye	22	1,1
Koçullu	10	0,5
Sırapınar	10	0,5
Hüseyinli	10	0,5
TOPLAM	2.003	100,0